



**PODNIKAME  
NABURZE.CZ**



# **ZISKOVÉ SEKVENCE MYŠLENÍ**

**7 kroků pro úspěšný start na burze**



**Jirka Mazur**  
**únor 2021**

# ZISKOVÉ SEKVENCE MYŠLENÍ

## 7 KROKŮ PRO ÚSPĚŠNÝ START NA BURZE



Tento eBook je krátkou publikací ze života a použitelnou pro život.

Nehrozí zde ani žádná operace mozku, ani jeho zavaření nadměrou informací.

Principy burzovních spekulací se lze opravdu naučit celkem jednoduše a hlavně efektivně.

Zapomeň na 99 % zbytečných informací, které nadějným začátečníkům zničí sny o burze dříve, než tuto příležitost pro sebe uchopí.

Jirka Mazur, autor

**Prostuduj si tento eBook a v praxi vyzkoušej doporučené postupy.**

**Objevíš pro sebe vzrušující svět investování  
a zjednodušíš si život ve svém začátku na burze.**

Sledujte další moje vzdělávací akce, webináře a doporučení. Těším se na společné akce!

**Jirka Mazur**

**Průvodce pro cesty k finanční svobodě a nezávislosti**

**Expert na burzu, online vzdělávání a marketing**

**Podnikatel, který dělá to, co jej baví a sdílí své know-how 😊**

**Web:** [www.podnikamenaburze.cz](http://www.podnikamenaburze.cz)

**Facebook:** [www.facebook.com/podnikame.hrajemesinaburze](https://www.facebook.com/podnikame.hrajemesinaburze)

**Youtube:** <https://www.youtube.com/user/jirimazur>

## Obsah eBooku "ZISKOVÉ SEKVENCE MYŠLENÍ"

<b>ZISKOVÉ SEKVENCE MYŠLENÍ 7 KROKŮ PRO ÚSPĚŠNÝ START NA BURZE</b>	<b>1</b>
<b>I. Jak a proč začít na burze? Nebo proč a jak?</b>	Chyba! Záložka není definována.
Jak začít na burze a nezhroutit se pod návalem informací?	5
Naštěstí jsem pro sebe i pro vás našel řešení	8
<b>II. Principy jednoduchých burzovních spekulací</b>	<b>9</b>
Co potřebuješ pro svůj začátek, pro svůj "Úspěšný start na burze"?	11
Super výhody online obchodní platformy Goldstarway	12
<b>III. 7 kroků pro úspěšný na burze</b>	<b>13</b>
1) Stáhni si software pro obchodování na webu Goldstarway a založ si Demo účet.	14
2) Zprovozni Demo účet a proved' první nalogování	17
3) Seznam se s ovládáním platformy.	20
4) Nastavení platformy.	21
5) Snížení kapitálu a uložení uživatelského profilu	23
6) Základní Pravidla pro obchodování	26
7) Hrej si	28
<b>Pár TAJEMSTVÍ na závěr</b>	<b>33</b>

## Prolog autora:

*Když jsem před 19 lety narazil na první informační zdroje k problematice burzy, obchodování a všeho kolem tohoto multimiliardového byznysu, zahltil jsem se během několika měsíců opravdu velkým množstvím informací.*

*Hledání, experimentování, zkoušení a testování systémů, vlastní hlavy i operačního kapitálu bylo opravdu náročné, místy akční, a zejména dlouhé!*

**Nemusíš postupovat takto náročnou cestu!** Takový eBook, který si dnes můžeš prostudovat, by pro mě měl hodnotu stovek hodin ušetřeného času. **Čas jsou peníze!**

*Když jsem pro sebe a pro své podnikání před 19 lety objevil **svět burzovních spekulací**, netušil jsem, jak dlouhá mě čeká cesta k ziskovému uchopení této příležitosti. Netušil jsem, jaké mě čeká dobrodružství a kolik skvělých lidí mě na této cestě potká.*

**Burza, obchodování na burze, trading, spekulace.** Tajemný svět peněz zakrytý balastem složitostí a neznámem byl pro mě výzvou. Šlo a jde o hru, hazard, nebo podnikání pro odvážné a chytré jedince? Pokoušení štěstí nebo sofistikované řízení investic? Je burza a svět rizikových investic tak složitý a tajemný proces, že je nedostupný pro 98 % populace? Proč se principy burzovních spekulací a řízení investic neučí lidé na školách? Existují možnosti, jak věci pochopit rychle, snadno a bez zbytečného informačního balastu? Otázek bylo mnoho... Naštěstí jsem odpovědi pro sebe i pro ostatní našel.

**Mám pro tebe dobrou zprávu.** Na základě 15 let zkušeností při vzdělávání tisícovek klientů na burzovní témata, jsem pro začátečníky a zájemce o tento vzrušující podnik vymyslel

**totální zkratku!**

**Ten nejjednodušší návod k tomu, jak začít na burze skutečně snadno.**

*Jsi-li nedočkavý, přejdi rychle ke kapitole III., přečti si ji a následně zrealizuj doporučených **7 kroků k tomu, jak začít na burze**. Za několik desítek minut můžeš zvládnout proceduru nutnou k tomu, aby ses dostal do prostředí dat a grafů reálné burzy. A poté si můžeš zkusit a proklikat zcela bez rizika svoje první burzovní akce.*

**Nekomplikuj si život.** Nepouštěj se v této fázi do složitostí. Prokousej se 7 kroky k tomu, jak začít na burze a vše, co si můžeš vyzkoušet a otestovat zdarma a bez rizika, prostě udělej... :-)

*Nemusíš příliš experimentovat, jen prostě **udělej to, co ti zde doporučuji**. Nemusíš zpočátku ani příliš rozumět, neřeš nic z toho, co nebude aktuálně jasné. Uč se zkoušením a hrou. Tento eBook ti **ušetří desítky či stovky hodin času** hledání a zkoušení. Je třeba bez bázně vyzkoušet vše, co se na obchodní platformě nabízí v rámci doporučeného postupu. Neřeš nyní terminologii a burzovní omáčku. Jednoduše se nauč nakupovat a prodávat aktiva na burze, otevírat a číst burzovní grafy a začni si užívat energii peněz, která tě uchvátí.*

**Nauč se základy burzovních spekulací** a zejména to, jak můžeš **vydělat peníze na růstu i poklesu cen** akciového, komoditního či měnového trhu. Je jedno, kam jdou ceny a v jaké kondici trh je. Je jedno, zdali jdou ceny vzhůru zblázněné euforií investorů, nebo zda padají v panice či z jiných důvodů. Nám spekulantům to je totiž jedno. Vydělat můžeme vždy.

**Když ceny rostou, nakupujeme. Když ceny padají, prodáváme.** Pokud se trh nehýbe, máme volno. Když máme vyděláno, utečeme z trhu a další vývoj ceny neřešíme. Povídačky o tom, co se stalo, nebo se stát může, ponecháváme burzovním komentátorům, analytikům a dalším otrokům těch, kteří tuto parádní hru pro nás organizují. Pozor, toto podnikání je svou jednoduchostí svůdné a rychlými penězi návykové!

Jenom nezapomeň na to, že je to zatím pořád jenom hra a že principem je pochopit to, jak se hraje, plus jednoduchá pravidla. Takže bez další průpravy zatím nepodléhej pokušení si burzovní spekulace vyzkoušet na živém účtu s opravdovými penězi. Bude-li tě tento styl podnikání bavit a tato příležitost tě prostě zaujme, můžeš pokračovat ve svém vzdělávání již brzy...



Nyní buď pokračuj ve čtení, nebo přejdi rovnou na kapitolu III.- 7 kroků pro úspěšný start na burze!!!

Jirka Mazur

# ZISKOVÉ SEKVENCE MYŠLENÍ

## 7 kroků pro rychlý start na burze

---

U mnoho firem a finančních predátorů, se vyskytují jen líbivé informace pro ty méně chytré. Nakonec, někdo musí na burze otevírat peněženky. Ale proč bychom to měli být my?

**Motivace, která může fungovat.** Pro mě osobně je burza příležitost, jak podnikat s penězi a s kapitálem tím nejjednodušším způsobem, který existuje. Mám na mysli jednoduchost technickou, technologickou a legislativní. Burza je pro mě příležitostí, v rámci, které mohu nejen vydělávat peníze, ale rozvíjet i podnikatelské projekty.

**Špatnou motivací na burze je snaha o rychlé výdělky, snaha o rychlé zbohatnutí, podnikání ve stylu hazardní hry, nebo bezbřehá víra v postupy a návody jiných.**

**Toto vše znamená jistou ztrátu peněz.**

Pokud si tedy ujasníte svoje PROČ a svou motivaci, pusťte se do dalších akcí. Nebo se do nich pusťte hned, ale o svých PROČ hodně a průběžně uvažujte. Třeba to pro vás může být cesta k finanční svobodě a nezávislosti tak, jako je tomu u tisíců dalších, již úspěšných burzovních spekulantů. Držím vám palce!

## Jak začít na burze a nezhroutit se pod návalém informací?



Hodně lidí si myslí, že by pro ně burza mohla být zajímavou příležitostí. Ale hodně z nich to vzdá, protože si dávají do začátků **více otázek**, na něž nejsou schopni nalézat odpovědi.

Některé z těchto dotazů **mohou být třeba tyto:**

- Jak začít na burze a nezabřednout do pastí obrovského množství informací, stovek postupů, rad a návodů?
- Jak začít na burze a nezbláznit se z energie rychlých peněz?
- Jak začít na burze a uchopit pro sebe příležitost pro možnou cestu ke svobodě?
- Jak zvládnout rizika, nástrahy a pokušení?
- Jak se naučit všechny ty termíny a technické znalosti?
- Jak si osvojit základy burzovních spekulací a dovednosti zkušenějších?
- Kde si lze vše vyzkoušet bez rizika a s radou zkušenějších?
- Jak se vlastně na burzách vydělávají peníze?
- Za jak dlouho se lze spekulacím na burze naučit?
- Existují **tajemství** a postupy burzovních milionářů, které máte šanci odhalit?
- Za jak dlouho se můžete naučit principy burzovních spekulací a udělat z burzy svůj stroj na peníze?
- Lze se to naučit z knih, v kurzech, od chytrých rádců a učitelů?

# ZISKOVÉ SEKVENCE MYŠLENÍ

## 7 kroků pro rychlý start na burze

---

- Kde se nacházejí burzovní pravdy a fabulace?
- Obchodují experti z burzovního studia ČT24 nebo CNBC na burze?
- Jak se daří burzovním analytikům?
- Proč píšou někteří burzovní experti a bývalí obchodníci své knihy o tradingu?
- Jsou zde ty pravé návody, nebo jde o reklamy a triky burzovních naháněčů?
- Máme v něm nějakou šanci?

**Tyto a mnoho jiných otázek** jsem si dával v prvních letech svého burzovního učení a hledání nejen já, ale i tisíce dalších pokusitelů štěstí. Pouze někteří našli ty svoje odpovědi.

**Množství otázek a málo odpovědí odrazuje mnoho chytrých lidí od akce**, nebo jim přinejmenším ztěžuje jejich začátky v burzovních spekulacích. Myslím, že pro začátek je **lepší postup**. Prostě si vše snadno a bez rizika vyzkoušet a odpovědi na další otázky hledat až tehdy, ukáže-li se tato příležitost jako nadějná. Jak jsem to zvládnul já? Jaké těžkosti jsem řešil?

**Do světa burzy a rychlých peněz** jsem postupně přestoupil ze světa podnikání. Měl jsem za sebou desítku firem s více než miliardovým obratem. Hledal jsem cesty ke svobodě a k osobní seberealizaci a k naplnění.

### Svůj svět jsem našel:

- Je to **svět akcí**, změny, permanentní nejistoty a výzev.
- Je to svět, kde dnes mám to, co jsem včera zasel.
- Je to svět, kde dnes mohu realizovat svoje sny a vize. A zítra žasnout, jak fungují.
- Je to svět rizik, úspěchů, ale i proher.
- Je to svět, jaký by chtěla mít řada lidí, ale mnoho jich nezná cestu, či jim chybí odvahy a motivace.

**Nebudu tvrdit, že podnikání nebo burza je cesta pro každého.** Naopak, jsou to cesty tak pro 2-5 % lidí. Nástrahy rizik a vlastního jednání zvládne jen menšina z těch, kteří se o to pokusí. Na druhou stranu jde ale o technicky a technologicky nejjednodušší podnikání na světě.

Již před 16 lety jsem pochopil, **proč chci dovednosti a tajemství** těch neúspěšnějších zvládnout. Pochopil jsem, že burza nemusí být hazardní hrou, pokoušením štěstí naivními hráči, nebo cestou k neštěstí pro slabé jedince. Naopak, pochopil jsem principy a tajemství úspěšných podnikatelů a investorů. Principy a tajemství možná pro někoho známé, ale pro 98 % lidí nepochopené.



Pochopil jsem, že podnikání, v rámci, kterého se mohu soustředit jen na čistou energii peněz, na podnikatelské postupy a rozhodovací procesy, které odpovídají mému naturelu

---

# ZISKOVÉ SEKVENCE MYŠLENÍ

## 7 kroků pro rychlý start na burze

---

a je prostě jednoduché, mi může vyhovovat. Čistá práce s penězi a kapitálem. Podnikání bez trhu, marketingu, zaměstnanců, skladů, budov, logistiky, zařízení...

Bez právníků, daňových poradců, účetních, bez vymahačů pohledávek, turbulencí trhu, legislativních zmetků.

**Když jsem si tuto PŘÍLEŽITOST uvědomil**, šel jsem po ní zcela nekompromisně. Jen jsem nečekal, že ta cesta bude tak složitá a dlouhá. Byla to cesta experimentů, zkoušení a hledání správných postupů. Byla to cesta, při níž jsem postupně zjišťoval, že 90 % toho, co bylo a je o burze napsáno a řečeno, jsou polopravdy, pohádky, fabulace a mnohdy i lži či manipulace. Byla to dlouhá cesta, protože jsem na ní zkoušel zbytečně složité a náročné návody a rady jiných lidí. Vy máte šanci se k podstatě věci dostat efektivněji, mimo jiné i díky tomuto eBooku. Opravdu nevěříte vlastním očím, že je pro vás zdarma?



# ZISKOVÉ SEKVENCE MYŠLENÍ

## 7 kroků pro rychlý start na burze

---

### Naštěstí jsem pro sebe i pro vás našel řešení

**Když jsem opustil jistotu zaměstnání, chtělo to odvahu, vize a motivaci.** Když jsem opustil jistoty vybudovaného podnikání a začal věnovat veškerou energii burze a burzovním spekulacím, chtělo to odvahu, vize plus motivaci. Založil jsem desítku firem, a některé z nich fungují dodnes, ale již beze mě. Moje energie, nasazení, invence i motivace patří burze a světu burzovních spekulací.



**Můj kapitál a podnikatelské záměry** jsou ukotveny na pravé straně Kiyosakiho Cash-Flow kvadrantu a jdou cestou maximálního zjednodušení mého podnikatelského snažení. Jedním z důvodů možná je, že nechci svůj život zasvětit práci a nasazení v podnikání, ale chci si jej jednoduše užívat a prožít podle svých představ. Burza a mé "plážové podnikání" ve světě internetu, mi toto vše umožňují.

**Jak začít na burze?** To je otázka, kterou si denně u nás dává mnoho zvědavých lidí.

- Jak začít na burze ve věku informačního balastu?
- Jak od sebe oddělit ŠUM a SIGNÁL?
- Jak se vyznat v přemíře literatury, knih, článků, reklamy, analýz a doporučení?
- Jak vybrat správnou brokerskou firmu?
- Kde sehnat kvalifikované poradce pro začátek?
- Začít se učit obchodování s komoditami, opcemi, akciami či na Forexu?
- Jak je to složité a náročné na čas a znalosti?
- Kolik musím absolvovat školení, seminářů nebo online akcí, abych pochopil?

To vypadá náročně...

**Mám pro vás dobrou zprávu:**

**Doporučím vám jednoduchý a stručný postup, během kterého pochopíte základy burzovních spekulací, a výše zmíněné nemusíte v zásadě ve svých začátcích řešit.**

**Podstatou totiž není, abyste ztráceli stovky hodin studiem kdečeho, abyste věnovali své úsilí balastu a ŠUMU, ale abyste se soustředili na to podstatné.**

**Mám pro vás ještě další opravdu skvělé zprávy:**

- Vyzkoušejte si burzovní spekulace podle tohoto jednoduchého a stručného postupu a ušetříte desítky, nebo spíše stovky hodin.
- Tímto eBookem získáváte know-how, zkratku k výsledku.
- **ČAS je nejdůležitější aktivum** na světě, není nic cennějšího.
- Zjednodušte si život a vše dělejte jednoduše.
- Jednoduchosti a zkratky jsou **výsadou úspěšných**.
- Právě začínáte cestu k možnému úspěchu!

# ZISKOVÉ SEKVENCE MYŠLENÍ

## 7 kroků pro rychlý start na burze

## II. Principy jednoduchých burzovních spekulací

**Jednoduchý návod.** Mám pro vás jednoduchý návod, v rámci, kterého se naučíte podstatu burzovních spekulací a pochopíte, kde a jak se na burze vydělávají peníze. Neučte se terminologii, zbytečnosti nebo pozadí toho, co se na burzách odehrává. V této fázi to není důležité. Prostě jen pochopte, jak můžete spekulací na růst, nebo pokles ceny vydělávat peníze s využitím finanční páky.

**Obchodní platformy.** Neřešte v této fázi nejrůznější systémy nebo obchodní platformy pro obchodování. Naučíte-li se podstatu burzovních spekulací, zjistíte, že jsou všechny podobné nebo dokonce v principu stejné. Naučte se realizovat obchodní spekulace online přes internet na jednom z uživatelsky nejlepších software, který je k dispozici. Zjistíte, že s využitím cca 5-10 % funkcí, které software obsahuje, vystačíte pro 80-90 % akcí, které vás budou zajímat, a které je třeba se naučit. Vše se naučíte online prostřednictvím internetu.



**Vše si vyzkoušíte zdarma, bez rizika a jednoduše z pohodlí svého domova nebo kanceláře. Sami, podle návodu uvedeného v kapitole III.**

**Složitě nebo jednoduše?** V rámci svých vzdělávacích systémů upřednostňuji jednoduché postupy a maximální zjednodušení. Předkládám svým klientům **10 % toho, co potřebují pro dosažení 90 % výsledků.** Tím šetříme čas, a pokrok v učení je rychlý.

V tomto eBooku vám potom předkládám **1 % toho, co je důležité pro váš začátek**, abyste si snadno osvojili **ZÁKLADY BURZOVNÍCH SPEKULACÍ** tak, abyste měli na co navázat, bude-li vás tento byznys zajímat více.

**Jak se na finančních trzích vydělávají peníze?** Zapomeň na nákupy akcií, fondy nebo finanční poradce. To jsou **pasti na peníze.** Naučte se krátkodobým spekulacím na cenové pohyby nejlikvidnějších aktiv na burzách tak, ať máte pod kontrolou vlastní peníze a tak, abyste se naučili být konzistentně ziskoví s využitím třeba mého know-how. Dnes můžete začít.

Neříkám, že je to úplně jednoduché. Ale řízení kapitálu na burzách je technicky a technologicky **nejjednodušší podnikání na světě**, o kterém vím.

**Nekomplikujte si život a vždy uvažujte o těch nejjednodušších postupech.**

**Podstata burzovních spekulací** je v tom, odhadnout správně cenový vývoj nejrůznějších aktiv na burze a vydělávat na cenovém rozdílu mezi nákupní a prodejní cenou. Je to princip poctivého vydělávání peněz. **Levně nakoupit, draze prodat.** Pouze na burze můžete tuto operaci udělat i obráceně. Své aktivum na burze můžete nejdříve prodat a nakoupit až

# ZISKOVÉ SEKVENCE MYŠLENÍ

## 7 kroků pro rychlý start na burze

později. Prodat tehdy, když je cena vysoko a nakoupit, když je cena nízko. Je jedno, kterou operaci provedete dříve:

- **Důležité je pouze pochopit, zdali ceny rostou nebo klesají.**
- **Rostou-li ceny na burzách, nakupujeme.** V okamžiku, kdy máme vyděláno, prodáváme.
- **Klesají-li ceny, nejdříve prodáme za vysokou cenu a koupíme následně.**

1. Rostou-li na burze ceny, kurzy nebo bodové hodnoty aktiv, nakupujeme = **LONG TRADING**



2. Klesají-li na burze ceny, kurzy nebo bodové hodnoty aktiv, prodáváme = **SHORT TRADING**



# ZISKOVÉ SEKVENCE MYŠLENÍ

## 7 kroků pro rychlý start na burze

---

### Neřeš aktuálně proč, prostě se to nauč dělat

Na obchodní platformě nakupujeme nebo prodáváme prostě tím, že **vstupujeme do obchodní pozice** příkazy **Buy** nebo **Sell**. Neřešíme podstatu vlastnictví, ale pohyb ceny. Pozici uzavíráme příkazy **Close**, nebo **Stop** či **Limit**. Na burze otevíráme nákupní či prodejní pozice a následně je uzavíráme v situaci, kterou uznáme za vhodnou.

**OK, nic více, nic méně. Více teď neřeš. Až si to párkrát vyzkoušíš, bude jasno.**

### Co potřebuješ pro svůj začátek, pro svůj "Úspěšný start na burze"?

Proto, aby sis vyzkoušel a naučil se podstatu burzovních spekulací, **potřebuješ pouze pár kroků a informací:**

- Spolehlivou a jednoduchou online platformu
- Výběr těch správných aktiv pro obchodování – Akcie, Indexy, Komodity nebo měny Forexu.
- Pochopit 5 % základních funkcí na obchodní platformě.
- Naučit se otevírat, nastavovat a číst grafy cenového vývoje.
- Otevírat a zavírat obchodní pozice pro spekulace na růst nebo pokles ceny.
- V zásadě pro začátek vystačíš s obchodními pokyny typu **Sell, Buy, Close, Stop, Limit**.
- Na obchodní platformě potom můžeš sledovat stav obchodních transakcí, vývoj peněz na účtu, historii svých pokusů v obchodování a další informace.
- Uč se podstatu burzovních spekulací



Možná si ještě **vyzkoušíš** různé způsoby nastavení a další funkce obchodní platformy. O tom tento eBook není, ale budeš-li mít zájem, můžeš pokračovat ve svém burzovním vzdělávání spolu se stovkami dalších. Nalezneš je na našich internetových stránkách [www.podnikamenaburze.cz](http://www.podnikamenaburze.cz).

**Hlavně v úvodu svého učení se základům burzovních spekulací** více zkoušej a neboj se experimentovat. O to méně sháněj podrobné informace, mohlo by dojít ke zbytečnému zahlcení mozku a k následnému zkomplikování učebního procesu.

**Proč dělat věci složitě, když to jde jednoduše?**

# ZISKOVÉ SEKVENCE MYŠLENÍ

## 7 kroků pro rychlý start na burze

---

**Základy burzovních operací se učíme na obchodní platformě Goldstarway, která umožňuje unikátní a velmi jednoduché nastavení vhodné pro vaše první kroky na burze.** Jde o online obchodní platformu, kde můžeme realizovat spekulace na růst nebo pokles ceny pomocí nástrojů, které se nazývají CFD a Forex. Můžeme si je představit, jako cenové pojistky v rámci, kterých sázíme na vývoj cenových kurzů. Když se trefíme, vyděláváme. Nevstupujeme do vlastnického vztahu s podkladovým aktivem. Neřešíme vlastnictví, ale pouze vývoj ceny.

**Na jakých burzách realizujeme spekulace na burze s CFD?** Jsou to **akcie**, které jsou na nejlikvidnějších akciových burzách světa Asie, Evropy a USA. Přidáváme k nim zajímavé **komodity**, jejichž výčet máte na platformě. V rámci stejných vzorců a na základě stejného mechanismu se na stejné platformě obchoduje s měnovými páry devizové burzy **Forex**.

## Super výhody online obchodní platformy Goldstarway

Stejný mechanismus spekulací, stejný způsob otevírání obchodních pozic směrem na růst nebo pokles ceny, stejný způsob uzavírání pozic. Jedna platforma obsahuje možnosti pro obchodování nebo spekulace **tří druhů finančních trhů** tím nejefektivnějším způsobem.

Plus jednoduchost, profesionální funkce, snadné a intuitivní ovládání.

**Cílem tohoto eBooku je to, abyste neztráceli čas zbytečným studiem, ale jednoduše a rychle se dostali do reality.** Dám vám návod, jak si obchodní platformu

**Goldstarway pro obchodování CFDs pro akcie, akciové indexy a komodity plus Forex pro měnové páry stáhnout, nainstalovat a zprovoznit.**

**Přidávám pár stručných vychytávek pro to, jak začít efektivně.** To je důležité, protože těch zdánlivě několik jednoduchých kroků je ve skutečnosti **výsledkem roků hledání**, které jiným pokušečům štěstí na burze prostě uniknou.

**Vy to máte naservírováno zdarma 😊 a můžete to zvládnout za pár dnů!**

90 % zájemců o burzu si to bez kvalifikovaných informací a rad namíří špatným směrem. Zkomplikují si život přemírou informací a zbytečným hledáním i složitými postupy. Nikdo jim je totiž neřekne, ani je nenavede správným směrem.

**Toto je důležité know-how, nikde jinde je neseženete. Není prostě snadno k dispozici.**

# ZISKOVÉ SEKVENCE MYŠLENÍ

## 7 kroků pro rychlý start na burze

---

### III. 7 kroků pro úspěšný na burze

- 1) Stáhni si software pro obchodování na webu Goldstarway a založ si Demo účet
- 2) Zprovozni nový Demo účet a proved' první nalogování
- 3) Seznam se s ovládáním platformy
- 4) Nastavení platformy
- 5) Snížení kapitálu a uložení uživatelského profilu
- 6) Základní Pravidla pro obchodování
- 7) Hrej si

Když jsem před léty začínal na burze, stálo mě to stovky, nebo spíše tisíce hodin studia, než jsem přišel na některé optimální postupy. Podobně to měli všichni mí parťáci v naší komunitě.

Pokud se chceš obchodování opravdu naučit a získat od začátku ty správné návyky úspěšného tradera, **mám pro tebe řešení**. Ušetři si čas s experimenty a uč se trading na opravdu dobré online obchodní platformě GOLDSTARWAY ACT TRADER. Soustřeď se na 20 % informací, které ti přinesou 80 % výsledků.

Následuj 7 kroků pro rychlý start a potom je jen na tobě, zda se pustíš cestou inteligentního investora LEHCE MIMO SYSTÉM! Najdeš zde řadu důležitých informací, které ti pomohou zjednodušit, zefektivnit a urychlit tvoje burzovní začátky. A taky jak začít s tradingem **bezpečně a bez rizika** finanční ztráty.

**Při svém učení si nekomplikuj život** zbytečným bádáním a přemýšlením. **Postupuj tak, jak následně doporučuji**. Pokud nebudeš v rámci postupu čemukoliv rozumět, opakuj postup, dokud vše nepochopíš. Praxí a zkoušením se naučíš nejvíce!

**Vybral jsem pro tebe 5 % informací**, díky nimž se můžeš naučit principy burzovních spekulací a základy ovládání obchodní platformy. Jsem přesvědčen, že jde o nejstručnější, nejrychlejší a nejjednodušší postup, jaký existuje.

Teprve tehdy, když se toto naučíš a pochopíš základy, má smysl se problematice věnovat do hloubky. I zde mám pro tebe skvělé zjednodušující varianty a postupy pro efektivní učení. Základní i dlouhodobé vzdělávací online kurzy i živé akce. Zjednodušujeme svým klientům postupy na burze tak, že jsou schopni dosahovat nadprůměrných výsledků během několika málo měsíců.

Tento eBook a postupy v něm zvládneš za pár hodin soustředěné činnosti. Jsem přesvědčen, že tě tato hra v podmínkách živých trhů, ale zcela bez rizika, bude bavit. Je to nejlepší cvičení mozku, které znám. Na burze vše funguje 100x rychleji, než v reálném životě a v podnikání. Naučíš se pracovat s pojmy SPEKULACE, PRAVDĚPODOBNOST a RIZIKA.

**Ale nyní již pojďme do AKCE!**

---

# ZISKOVÉ SEKVENCE MYŠLENÍ

## 7 kroků pro rychlý start na burze

### 1) Stáhni si software pro obchodování na webu Goldstarway a založ si Demo účet.

**Platforma Goldstarway ActForex** je dobře propracovaný systém pro nakupování nebo prodávání vybraných aktiv na burze s řadou výborných funkcí a možností. Na platformě budeš mít možnost spolu se mnou pracovat v podmínkách Demo obchodování. Pokud se později rozhodneš obchodovat živě (live), máš možnost replikovat nabyté znalosti na stejné platformě, ale v prostředí skutečných financí.

Cílem této hry a tvého začátku není hrát si na profesionály, ale **pochopit, jak funguje platforma a jak fungují finanční trhy, plus pochopit podstatu burzovních spekulací**. Nikoliv ambice na výsledek a plány na zbohatnutí. To si nechej na další fázi.

Hrej si, ale nezapomeň, že cílem hned v začátcích je trénovat se správnými návyky a podle pravidel. Hraním na hraní nic nezískáš.

*Návyky, které získáš inteligentním přístupem nyní, určí tvou budoucnost.*

Ale teď už pojďme konkrétně k 1. kroku nazvanému „**Stáhni si software pro obchodování na webové stránce Goldstarway si a založ si Demo účet**“.

Postupuj podle následujícího návodu:

- Otevři v internetovém prohlížeči webovou stránku [www.goldstarway.com](https://www.goldstarway.com). Klikni na českou vlajku vpravo nahoře a přejdi do české verze webové stránky.



Níže na titulní stránce webu <https://www.goldstarway.com/cz/> vyhledej blok s názvem **Obchodní platformy a software zdarma** a klikni na tlačítko

**„STÁHNI SOFTWARE ZDARMA“**

# ZISKOVÉ SEKVENCE MYŠLENÍ

## 7 kroků pro rychlý start na burze

### NÁVOD > 7 kroků, jak začít na platformě Goldstarway

Kliknutím na oranžové tlačítko výše dostanete **jednoduchý návod, jak v 7 krocích začít s Demo tradingem** na platformě Goldstarway. Zjistíte, jak na instalaci a rychlý start Demo účtu ActTrader s tímto jednoduchým návodem. Jedním z kroků je stažení softwaru, které můžete provést po kliknutí na šedé tlačítko níže.

*V případě, že používáte PC nebo notebook se systémem iOS (Apple), musíte použít konverzi na systém Windows (např. Parallels, nebo jiný dostupný program).*



STÁHNI SOFTWARE ZDARMA



Po kliknutí budeš přeměrován na stránku s informacemi o typech účtů, které si můžeš založit na platformě Goldstarway - ActTrader respektive Metatrader MT4. Pro výuku tradingu podle kurzu HNB zvol platformu **ActTrader**. Klikni na tlačítko

### „Stáhnout zdarma software ActTrader pro PC“

Stáhnout zdarma software ActTrader pro PC


Mobilní ActTrader pro Android

Mobilní ActTrader pro iPhone



gotrus\_trader\_setup...exe  
Otevřít soubor

Program se stáhne do adresáře *Stážené soubory* ve tvém počítači (ve W10 se zobrazí ikona programu „gotrus\_trader\_setup.exe“ v dolním řádku obrazovky).

Klikni na „**Otevřít soubor**“, nebo spusť instalaci programu z adresáře **Stážené soubory** (nejlépe „**Spustit jako správce**“). Dál pokračuj podle instrukcí na obrazovce instalace programu. V závěru instalace se na ploše počítače  objeví **ikonka Goldstarway**.

*Poznámka: V rámci operačního systému MAC je třeba mít v počítači virtualizační prostředí pro Windows (například Parallels Desktop).*



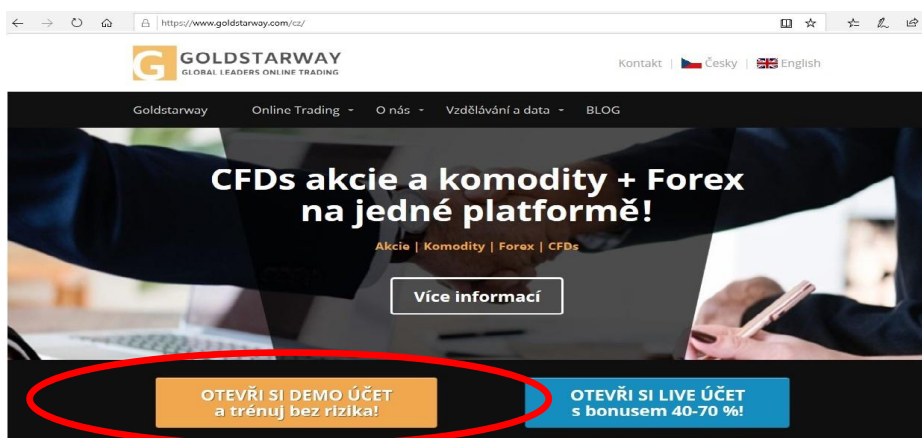
# ZISKOVÉ SEKVENCE MYŠLENÍ

## 7 kroků pro rychlý start na burze

Začátečnickům nedoporučujeme učit se na mobilní platformě nebo tabletu, protože možnosti nastavení platformy jsou na těchto zařízeních velmi omezené.

Založit si Demo účet můžeš na webové stránce Goldstarway kliknutím na žluté tlačítko „[Založit Demo účet](#)“, nebo použij tlačítko na úvodní stránce webu

„[OTEVŘI SI DEMO ÚČET a trénuj bez rizika](#)“.



Klikni na tlačítko a zobrazí se ti stránka s názvem [Založte si demo účet zdarma](#), na níž je formulář pro získání Demo účtu.

Použij formulář pro založení **Demo účtu ActTrader**, do formuláře vyplň požadované údaje. Povinně zadávané údaje jsou označeny \*. Počet účtů můžeš vybrat 1 až 5 (pro začátek stačí jeden účet, více účtů je vhodné vybrat pro pokročilé trénování MultiTerminal Tradingu). Zaklikni políčko „**Nejsem robot**“ a potvrď **Založit demo účet**.

*Příklad:*

ACT ActTrader MT4 MetaTrader

Jméno:\* Petr

Příjmení:\* Svoboda

E-mail:\* Petr.Svoboda@demo.cz

Země:\* Česká republika

Telefon:

Počet účtů:\* 1

Nejsem robot

rCAPTCHA

Založit demo účet

Vaše informace budou použity k otevření účtu a informování o našich produktech a službách. Bude to důvěrné. Nezveřejňujeme, nesdílíme ani neprodáváme své osobní údaje žádné třetí straně. Vaše osobní údaje budou automaticky odstraněny z demo obchodních platform po 30 dnech. Všechny údaje jsou přísně důvěrné a jsou v souladu se směrnicí o GDPR. Více informací o Zásadách ochrany osobních údajů naleznete na našich webových stránkách.

Po vyplnění a odeslání formuláře Vám na zadanou emailovou adresu zašleme uživatelské jméno a heslo pro Váš demo účet ActTrader nebo MetaTrader.

# ZISKOVÉ SEKVENCE MYŠLENÍ

## 7 kroků pro rychlý start na burze

Po odeslání formuláře se ti otevře nová stránka, na které nalezneš přihlašovací údaje k tvému novému demo účtu Goldstarway se stručnou rekapitulací, co máš učinit pro otevření platformy a přihlášení k účtu Goldstarway. Současně obdržíš tyto údaje ještě jednou emailem na emailovou adresu zadanou v přihlašovacím formuláři.

*Poznámka: zkontroluj si i složku Spam nebo Hromadná pošta (u Seznamu) a Promo akce (u Gmailu)!*

*Příklad:*

Goldstarway Online Trading O nás Vzdělávání a data BLOG

### Blahopřejeme vám ke zřízení Demo účtu ActTrader

Vaše uživatelské jméno, heslo a informace ke stažení programu s obchodní platformou Goldstarway ActTrader Vám byly zaslány na emailovou adresu, kterou jste udali ve formuláři s požadavkem na založení účtu.

**Typ účtu:** ActTrader Demo  
**Uživatelské jméno:** demo1190873  
**Heslo:** 2288

**Abyste mohli ihned začít obchodovat, potřebujete provést následující:**

- Pro použití Vašeho demo účtu musíte mít nainstalovány platformu Goldstarway ActForex**  
V případě, že jste dosud nepoužívali obchodní platformu Goldstarway, nainstalujte si ji na Váš osobní počítač, mobilní telefon či tablet. Stažení programu provedete kliknutím na tlačítko níže, spusťte instalační program a postupujte podle instrukcí, které se objeví na Vašem monitoru, nebo tabletu. Platforma je navržena pro počítače se systémem Windows. Pro počítače s operačním systémem iOS (Apple) je nutné pro instalaci platformy ActTrader použít konverzi na Windows (např. Parallels apod.).

STÁHNI SOFTWARE ZDARMA

🖥️ 📱 📄 🍏 🤖

- Přihlásit se k Demo účtu.**  
Po instalaci software pro obchodní platformu spusťte program pomocí ikony Goldstarway Trading. Do přihlašovací tabulky zadejte typ účtu a své přihlašovací údaje.

*Poznámka: Toto je vzor, vaše přístupové údaje budou jiné.*

V tomto okamžiku máš vše připraveno proto, aby ses poprvé přihlásil na svou novou platformu Goldstarway ActTrader a začal objevovat taje byznysu zvaného TRADING.

## 2) Zprovozni Demo účet a proved' první nalogování

Spousta nováčků v tradingu se snaží najít něco jako Svatý grál - nějaký návod, zaručené informace či tajný postup, jak vydělat peníze zaručeně a snadno. Mnoho informačních zdrojů takové návody a postupy slibuje. Kromě toho, že za takové návody zaplatíte

# ZISKOVÉ SEKVENCE MYŠLENÍ

## 7 kroků pro rychlý start na burze

zpravidla spoustu peněz a následuje mnoho zkoušení a experimentů, výsledek je, že u nikoho takové zaručené návody a postupy nenajdete. Ani u nás. Prostě proto, že neexistují.

S výjimkou jednoho:

**SVATÝ GRÁL se nachází ve tvé vlastní myslí, ve tvé hlavě.**

Výsledky ve spekulacích či v řízení investic, jsou téměř výhradně **výsledkem myšlenkových procesů**, nikoliv nějakých zaručených postupů či geniálních návodů. Důležitá je také motivace. Vězte, že **motivace, která může fungovat**, je využití burzy jako příležitosti, jak podnikat s penězi a s kapitálem tím nejjednodušším způsobem, který existuje. Myslím tím jednoduchost technickou, technologickou a legislativní. Burza je prostě příležitostí, která ti umožní nejen vydělávat peníze, ale rozvíjet i podnikatelské projekty.

**Jednoznačně špatnou motivací na burze je snaha o rychlé výdělky, snaha o rychlé zbohatnutí, podnikání ve stylu hazardní hry, nebo také bezbřehá víra v postupy a návody jiných. To vše znamená jistou ztrátu peněz.**

Pokud si tedy ujasníš svoje **PROČ** a svou motivaci, pusť se s námi do dalších akcí.

Klikni na nově instalovanou ikonu **Goldstarway Trading** na ploše tvého monitoru:



Do otevřeného formuláře zadej údaje pro registraci. Do kolonky **Username** uveď Uživatelské jméno, to je **celý název a číslo získané v rámci registrace včetně slova "demo"** (např. demo1190873 viz výše). Do kolonky **Password** (Heslo) zadej číselné heslo získané při registraci účtu. Zaklikni okénko „Save password“ pro uložení hesla, abyste je příště nemuseli zadávat. Nezapomeňte zvolit správný typ účtu - **ActTrader Demo**. Poté potvrďte volbu kliknutím na tlačítko **Login**.

V prvním procesu logování musíš potvrdit souhlas s nastavením času (ponechej čas svého počítače - **My Computer** → **OK**). Poté musíš potvrdit **OK** pro defaultní (standardní) nastavení platformy – **Input - Default Forex** → **OK**. Prostě jen klikejte na **OK**.



# ZISKOVÉ SEKVENCE MYŠLENÍ

7 kroků pro rychlý start na burze

Otevře se ti první pohled na tvoji novou platformu Goldstarway s novým Demo účtem:



**Nejrůznější nastavení můžeš následně libovolně měnit** – vzhled, obsah oken pracovních ploch (workspace), výběr aktiv pro obchodování, grafy apod. Problematika nastavení účtu je individuální záležitostí a **je třeba se tím prokousat**,

**V rámci učení je to ideální stav.** Velmi detailně vše probíráme se svými klienty v rámci online kurzu Hrajeme si na burze (viz <https://podnikamenaburze.cz/online-kurz-hnb-vip-trader/>)

Takže nyní alespoň telegraficky – v horním řádku platformy jsou umístěny záložky s hlavními funkcemi na platformě. **Home** – domů, **View** – pohled nebo zobrazení, **Trade** – obchodování **Windows** – okna, **Charts** – grafy. To jsou ty, které budeš v budoucnu nejvíce potřebovat.

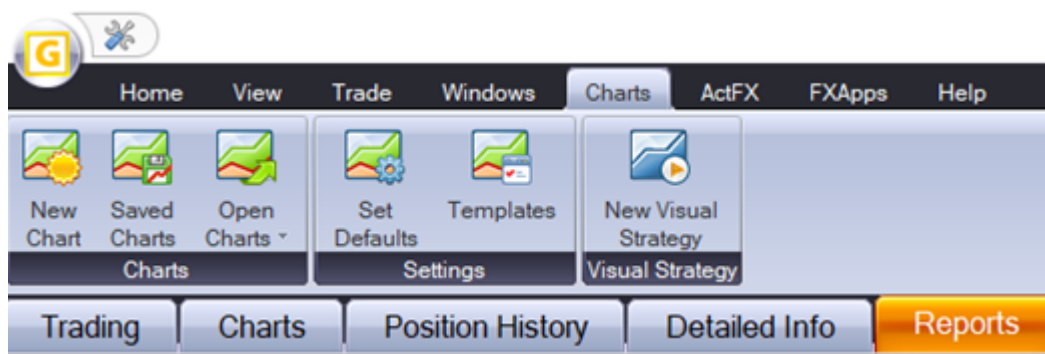
Další, určené pak už pro zkušené tradery, se zabývají programováním, strategiemi, indikátory apod.

Pod těmito záložkami najdete **řadu ikon**. V kurzu [HNB](#) se s nimi budeme v detailu seznamovat, ale nic vám nebrání, abyste se jimi začali už teď proklikávat a zkoušet, jaké funkce vám přináší.

Pod nimi pak máme **pracovní plochy**. Je zde základní plocha nazvaná **Trading**, kde najdete tabulky s otevřenými či plánovanými obchody, aktuální kotace některých aktiv a také třeba jeden graf. Na ploše **Position history** najdete historii svých uzavřených obchodů a také přehled o účtech. O ostatních pracovních plochách, a také jak tyto plochy vytvářet, se více dozvíte v dalších kapitolách tohoto dokumentu.

# ZISKOVÉ SEKVENCE MYŠLENÍ

## 7 kroků pro rychlý start na burze



Nejlepší je, když si všechno vyzkoušíš samostatně! Objevováním a zkoušením se naučíš nejvíce! Pokud víš, jak na to, uprav si vzhled své demo platformy do SAO provedení (SAO = Situační Analýza Online).

Protože je to **Demo účet, nemáš co ztratit**, a i kdybys náhodou některá okna pozavíral nebo změnil k nepoznání a nevěděl, co s tím, máš dvě možnosti:

- buď přejdi na další kapitolu, kde najdeš o jednotlivých funkcích a nastavení platformy více,
- nebo si prostě podle prvního kroku otevři nový Demo účet, naloguj se a zkoušej dál.
- 

*Podrobnější postup není součástí informace pro rychlý start, ale vrátíme se k němu v některém z dalších témat pro začátečníky. Podrobně je probíráme v online kurzu [Hrajeme si na burze \(HNB VIP TRADER\)](#).*

### 3) Seznam se s ovládáním platformy.

Mám pro tebe jednoduchý návod, díky kterému se naučíš podstatu burzovních spekulací a pochopíš, kde a jak se na burze vydělávají peníze. Neuč se terminologii, zbytečnosti nebo pozadí toho, co se na burzách odehrává. V této fázi to není důležité. Prostě jen pochop, jak můžeš **spekulací na růst, nebo pokles ceny vydělávat peníze** s využitím finanční páky.

Neřeš v této fázi nejrůznější systémy nebo obchodní platformy pro obchodování. Naučíš-li se podstatu burzovních spekulací, zjistíš, že jsou všechny podobné nebo dokonce v principu stejné. Nauč se realizovat obchodní spekulace online přes internet na jednom z uživatelsky nejlepších software, který je k dispozici. Zjistíš, že **s využitím cca 5-10 % funkcí, které software obsahuje, vystačíš pro 80-90 % akcí**, které vás budou zajímat, a které je třeba se naučit. Vše se naučíš online s pomocí našeho návodu a videí, které jsme pro vás zpracovali.

Proklikej se horní lištou s nabídkou funkcí a nástrojů a jednotlivými funkcemi:

**Home - Wiew - Trade - Binary Options - Charts - ActFX - FXApps - Help**

# ZISKOVÉ SEKVENCE MYŠLENÍ

## 7 kroků pro rychlý start na burze

---

### 1) Pro své začátky bohatě vystačíš s touto nabídkou platformy:

**Home** - zde se nauč používat funkce **New Chart** (nový graf), **Instrument Catalog** (katalog aktiv), **Desktop Profile** (důležité pro zachování vašeho individuálního nastavení), **Make a Deposit** (přidat či ubrat demo dolary na vašem účtu). Více potřebovat nebudeš.

**View** - pro vytváření nových pracovních ploch potřebuješ funkci **New Workspace**, pro uspořádání více grafů na platformě (nejlépe v sudém počtu) ikonu **Auto-Arrange Windows**. Můžeš si také zvolit mezi vzhledem platformy **Classic** nebo **Modern**.

**Windows** - zde najdeš ikony pro zobrazení důležitých funkcí, informačních oken a tabulek. Pokud na jakémkoliv pracovní ploše chceš zrušit okno, graf či tabulku, slouží k tomu klasické ikony Windows se symboly **-**, **=**, **x**. Pokud cokoliv z nabídky Windows chceš na některou pracovní plochu (Workspace) přidat, klikni v nabídce na liště Windows na ikonu s požadovaným typem informace. Určitě budeš potřebovat **Dealing Rates**, **Open Positions**, **Orders**, **Reports**, **Closed Positions**, **Accounts** (možnost organizace účtů, zvolíš-li si při založení Demo účtu možnost s více účty (1-5)).

**Charts** - zde využiješ **New Charts** pro instalaci na tebou zvolené pracovní ploše. Na jedné pracovní ploše můžeš otevřít více grafů. Platformu potom můžeš otevřít na více monitorech a získat tak lepší přehled. Další důležité jsou funkce **Set Defaults**, v jejichž rámci můžeš změnit cokoliv v nastavení a vzhledu všech grafů najednou.

### 4) Nastavení platformy.

Obchodování na finančních burzách je možné zcela jistě považovat za klasický byznys, jehož principy se podobají jiným druhům podnikání. Přitom **trading** je pravděpodobně **nejférovější a nejspravedlivější byznys**, u něhož platí stejná pravidla pro všechny. **Existují jen dvě možnosti – cena aktiva roste, nebo klesá.** Přitom ale spousta nováčků prodělává, protože dělá chyby. Soustředí se na různé „zaručené“ metody, nechají se ovlivnit radami jiných, nebo nedělají racionální rozhodnutí.

**Vždy ale mějme na mysli, že většina chyb, a tedy i ztrát,  
pramení pouze z nás samotných.  
Stejně jako úspěch, sídlí výlučně ve naší hlavě.**

Na rozdíl od zaměstnání, v investicích totiž máte vždy **právo na rozhodnutí pouze vy**. 90 % zájemců o burzu si to bez kvalifikovaných informací a rad namíří špatným směrem. Hledání, experimentování, zkoušení a testování systémů i vlastní hlavy je opravdu náročné, a zejména dlouhé a drahé!

Ty ale nemusíš postupovat takto náročnou cestu! Pro to, abys mohl začít a získat 80 % informací za cenu 20 % času, jsme připravili právě **7 kroků pro rychlý start**, které tě naučí základy tradingu a ušetří stovky hodin zbytečně stráveného času. Nekomplikuj si život, protože **Čas jsou peníze!**

# ZISKOVÉ SEKVENCE MYŠLENÍ

## 7 kroků pro rychlý start na burze

---

Doporučuji ale nepřeskakovat, pozorně číst a shlédnout důkladně všechna Instruktažní videa, která Ti umožní rychlou navigaci pro zprovoznění obchodní online platformy ActTRADER, na které se můžeš učit základy svého podnikání na burze **úplně bez rizika, ale při tom kvalifikovaně**.

V defaultním nastavení platformy, která se ti otevře po prvním nalogování, si projděte platformu tak, jak je přednastavena.

Nebudeme ztrácet čas obchodováním jednotlivých akciových titulů, nebo komodit či měnových párů, které jsou netransparentní, snadno ovlivnitelné a málo likvidní. Zaměříme se na **hlavní kurzotvorná aktiva a měnové páry**, které tvoří na burze hlavní peněžní toky a vystihují **celkový sentiment**, který se v budoucnu budeme snažit sledovat a využít pohybů trhu ve směru hlavního sentimentu pro svůj prospěch.

Pro začátek **zvolíme 6 aktiv**. Jsou to: americký akciový index **S&P500**, lehká topná ropa **Crude Oil (WTI)**, zlato **Gold**, z měnových párů **EUR/USD, GBP/USD, USD/JPY**.

Ukážeme si na příkladu, jak si **pracovní plochy s grafy** založit a nastavit. Na záložce **View** si přidej další pracovní plochy pomocí ikony → **New Workspace**. Nové pracovní plochy si pojmenuj podle zkratk názvů aktiv a přidej si do nich **grafy vybraných aktiv – vždy jedno aktivum na jedné pracovní ploše**. Pro každé aktivum zvol časové rámce **5 min, 30 min, 2hod, 4 hod, 1 den a 1 týden**.

Na dalších pracovních plochách to udělej obráceně – přidej **si pracovní plochy s různými časovými rámci** (5 min, 30 min, 2hod, 4 hod, 1 den a 1 týden) a na každou pracovní plochu přidej grafy všech výše uvedených aktiv. Pokud máš dost velký monitor, můžeš přidat i další časové rámce, nebo další aktiva.

Nemusíš mít strach, grafů na platformě **můžeš otevřít až 100!** Sleduj, jak se pohyby a trendy jednotlivých aktiv liší, jak **vzájemně korelují**, nebo jak si pomáhají (říkáme to mu **synergie**). Sleduj, jak se liší pohyby cen u jednotlivých aktiv v různých časových rámcích.

Vyzkoušej si, co vše lze s grafy na platformě dělat a jak je lze nastavit. Vzhled grafů, barvy a jejich nastavení můžeš univerzálně upravit pomocí nabídky **Charts → Set Defaults**. Zde si projdi funkce **General, Chart Object**, ev. další. Změň si barvy a další nastavení, odsouhlas **Apply → OK** a sám uvidíš, co se ti na grafech změnilo.

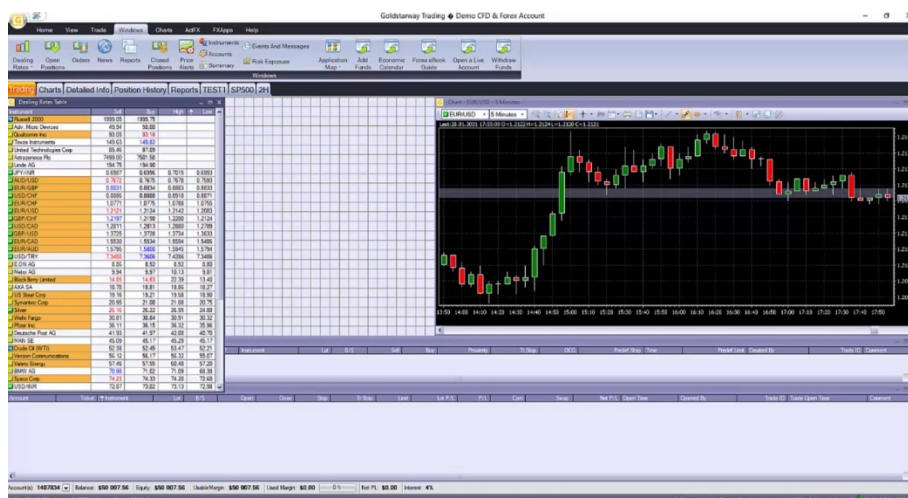
**Vyzkoušej, experimentuj**. V rámci tohoto návodu není možné se podrobněji zabývat funkcemi obchodní platformy a ani to není žádoucí. Vytipoval jsem pro tebe **10 % funkcí**, s nimiž vystačíš pro svoje začátky. Tímto zjednodušením ti šetřím desítky hodin času a zkoušení. Věnuj se pouze tomu nejdůležitějšímu!

Na závěr ještě doporučuji na pracovní ploše Trading vyměnit okno **Dealing Rates** za okno **Dealing Rates Table**. Uděláš to tak, že nejprve zavřeš okno Dealing rates kliknutím na **X** v pravém horním rohu okna (jako ve Windows). Na záložce **Windows** klikneš na rozbalovací roletku ikony Dealing Rates a zvolíš **Dealing Rates Table**. Je to přehlednější varianta. Otevře

# ZISKOVÉ SEKVENCE MYŠLENÍ

## 7 kroků pro rychlý start na burze

se ti jednoduchá přehledná tabulka obsahující všechna aktiva, která budeš při svém obchodování potřebovat.



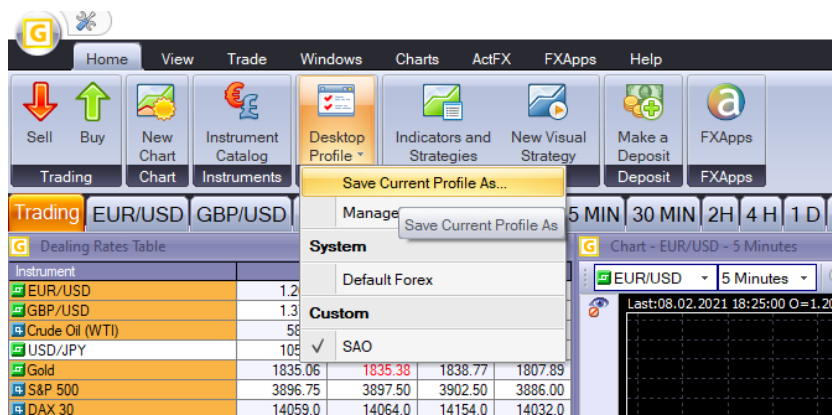
V tomto kroku jsme si tedy nastavili platformu ActTrader způsobem vhodným pro **Situacní analýzu online (SAO)** a v příštím kroku se budeme věnovat jednomu z nejdůležitějších aspektů tradingu, **Money managementu**, a také jak na Demo účtu snížit velikost vlastního kapitálu a uložit si uživatelský profil.

## 5) Snížení kapitálu a uložení uživatelského profilu

**Hned v úvodu tohoto kroku velmi důležité doporučení:** minule jsme provedli poměrně velké změny v nastavení platformy a byla by obrovská škoda o ně přijít.

**Proto kdykoli provedeš v nastavení nějaké změny, nakreslíš si v grafech trendové čáry, změníš počet pracovních ploch a podobně, je skvělé osvojit si pravidlo, že po změně je důležité uložit si změny v uživatelském profilu (Desktop profile).**

Provedeš to tak, že na záložce „**Home**“ klikneš na ikonu „**Desktop Profile**“ > „**Save current profile as**“ > Zvol název profilu (**Enter Profile Name**) podle vlastního uvážení (zde SAO) > potvrdí „**OK**“.





# ZISKOVÉ SEKVENCE MYŠLENÍ

## 7 kroků pro rychlý start na burze

---

Pokud by se cokoli stalo s tvým počítačem, platformou, nebo bys provedl nějaké nechtěné změny v nastavení, vrátíš se k uloženému profilu jednoduše kliknutím opět na ikonu „Desktop Profile“ > klikneš na název profilu v řádku „Custom“ a **pozor** – v následující tabulce „Save Current Profile As“ zvol volbu **NO!!!** (jinak se ti uloží poslední chybné nastavení platformy). V další tabulce „Confirmation“ zvol **Yes** a platforma se restartuje ve tvém naposled uloženém profilu.

### Toto moje doporučení v čase velmi oceníš!

V průběhu kurzu budeš neustále slyšet doporučení – velmi důrazné – o nutnosti **dodržování money managementu**. Co to vlastně znamená? Při obchodování na burze jsou v podstatě **pouze dvě věci, které můžete vy sami přímo ovlivnit**. Jednou z nich je **velikost vlastního kapitálu**.

### Platí, že čím větší máte vlastní kapitál pro obchodování, tím bezpečnější je tvoje obchodování – samozřejmě za dodržování přiměřené velikosti obchodů.

Proč tomu tak je? S větším kapitálem máte současně **větší rezervu pro margin**, což je vratná záloha, kterou si broker odečítá vždy při otevření obchodu, a po jeho uzavření ji vrací. Její velikost závisí na finanční páce, kterou broker svým klientům poskytuje. Nicméně tato **margin vám snižuje aktuální operační kapitál** pro řízení obchodu. Více o tom se dozvíte v průběhu kurzu HNB. Výhodou je, že někteří brokeri umožňují doplnit vlastní vklad bonusovým cizím kapitálem zvaným **Bonus Margin**, který k vkladům klientů poskytují (mimořádně Goldstraway je v tom na špičce a můžete získat 40 – 70% bonus margin podle výše vlastního vkladu).

Druhý důvod výhodnosti většího kapitálu je, že pro případné ztrátové obchody v důsledku volatility trhu, tedy denního rozpětí cen, které může být v některých situacích a u některých aktiv značné, **máte s větším operačním kapitálem větší rezervu**.

### A třetí, docela zásadní důvod je ten, že čím větší operační kapitál máte a čím menší obchody otevíráte, tím menší je i vliv na vaši psychiku, která je pro obchodování zcela zásadní.

Druhým parametrem, který můžete v tradingu ovlivnit pouze vy sami, je **velikost obchodu**. Doporučená velikost pro platformu ActTrader je velikost obchodu 1 lot na 10 000 €(\$) obchodního kapitálu (balance). Osobně bych doporučoval všem začátečnickům pro klid v duši používat ještě menší velikost obchodů, klidně i poloviční, tedy 0,5 lotu. Platforma ActTrader vám umožní snížit velikost obchodu až na 0,1 lotu.

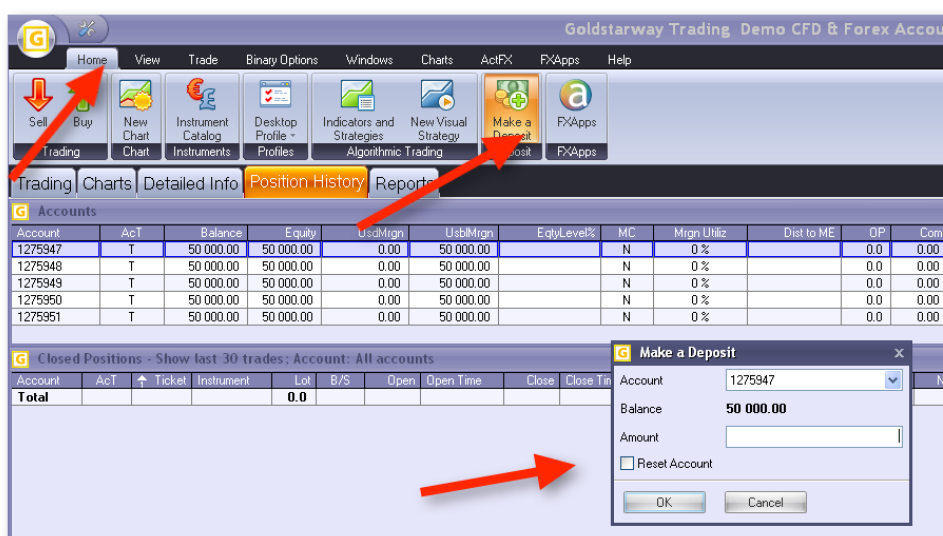
Je důležité dodržovat zásady správného money managementu **i při Demo obchodování**. V rámci poctivého tréninku na Demo účtu je vhodné nastavit si vyšší startovacího kapitálu pro demo obchodování na částku, která **může odpovídat reálné kapitálové možnosti tradera** v začátcích. Jen tak si vybuduješ ty správné návyky.

# ZISKOVÉ SEKVENCE MYŠLENÍ

## 7 kroků pro rychlý start na burze

**Nejdříve si ale musíš vždy označit správně účet** v rámci, kterého startovací Deposit upravuješ. To provedeš kliknutím na daný účet. V menu pracujeme s tabulkou **Accounts**. Klikni na pracovní plochu **Position History** a zde máš seznam účtů v tabulce **Accounts**:

Označ si kliknutím účet, na kterém upravuješ výši svého vstupního demo kapitálu. Snížení nebo zvýšení svého demo kapitálu proved' v záložce **Home** kliknutím na funkci **Make a Deposit**. Otevře se ti nabídka **Make a Deposit**, do kolonky **Amount** zadej částku – pro snížení s mínusem, například snížení kapitálu z 50.000 na 10.000 → zadej mínus **-40000** a potvrd' **OK**.



**Takto si můžeš upravit startovací výši kapitálu** na všech účtech, které sis v rámci svého Demo účtu založil. Jednotlivé účty můžeš používat samostatně pro své pokusy v obchodování, nebo pokročilí mohou zkusit podmínky MultiTerminal Tradingu a obchodovat na všech účtech najednou.

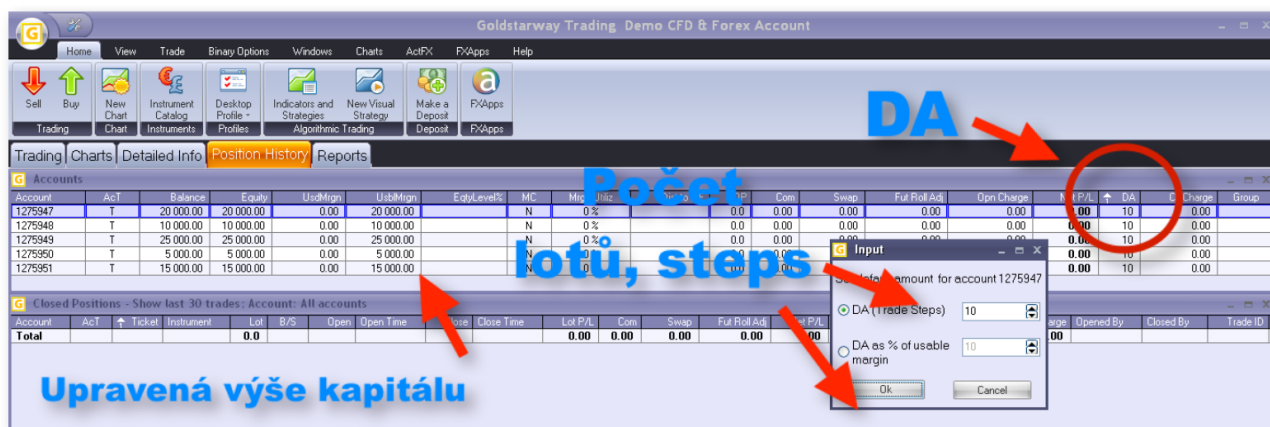
Důležité při obchodování je používat **správný Money Management**, při kterém je v první řadě nutné přizpůsobit **velikost obchodů** velikosti účtu.

Standardně je platforma nastavena na velikost obchodu 1 lot. Změnu nastavení počtu lotů můžeme provést na pracovní ploše Position History v tabulce Accounts.

**Změna počtu Lotů** se provádí v rámci nenápadné kolonky s názvem **DA** (Default Amount), vyzkoušej si. Označ účet, jehož velikost obchodu chceš změnit a klikni levým tlačítkem myši na číslo „10“. Otevře se ti nabídka pro definované množství lotů **DA** (Trade Steps). Pozor – hodnota 10 znamená 10 Steps (minilotů), tedy **1,0 lotu**! Velikost obchodu nastav přiměřeně velikosti svého účtu (např. DA = 5 pro velikost obchodu 0,5 lotu pro obchodování na účtu 5 000 \$). Zvol **OK** a příští obchod bude přednastaven na velikost 0,5 lotu.

# ZISKOVÉ SEKVENCE MYŠLENÍ

## 7 kroků pro rychlý start na burze



**Je to jedno ze základních pravidel pro bezpečné a ziskové obchodování.  
Nikdy na ně nezapomínej!**

**Toto je ale již nad rámec toho, jak začít na burze.** Ale vyzkoušejte si tento postup pro své vize pro řízení svěřeného kapitálu bohatých investorů. V případě, že máš otevřenou platformu s více účty, uprav si výši kapitálu a přednastavte počet lotů pro jednotlivé účty.  
**Dobrý návyk!!!**

## 6) Základní Pravidla pro obchodování

V nabídce platformy Goldstarway máš akcie Asie, EU a USA, komodity, akciové indexy a měnové páry Forexu. Je jasné, že výběr z tohoto portfolia pro nezasvěceného není nijak jednoduchý. Budeme se tedy řídit opět **pravidlem 80/20** a výběrem aktiv, který ti nabízím, v obchodování pokryješ spekulace na cenovém pohybu oběma směry (na růst i pokles, Buy & Sell) **v 90 % sentimentu** všech trhů.

**Nauč se pracovat hned na počátku s těmi nejlepšími aktivy,** která máš na své platformě přednastavena a jejichž obchodováním pokryješ spekulace na cenovém pohybu oběma směry (na růst i pokles, Buy & Sell) **v 90 % sentimentu** všech trhů.

Jsou to tato aktiva: **S&P500, Crude Oil (WTI), Gold, EUR/USD, GBP/USD, USD/JPY.**

Můžeš si je doplnit případně ještě dva další akciové indexy – **americký průmyslový index DJIA**, zahrnující výsledky 100 nejsilnějších amerických podniků, nebo **evropský DAX30**. Na ten ale pozor, **je velmi agresivní** a během minut můžeš při jeho obchodování nadělat skvělé zisky, nebo taky velké ztráty. Je to velmi finančně agresivní aktivum.

Pro vyzkoušení si můžete přidat i další, ale neztrácej čas a nekomplikuji si život.

Přidám jedno doporučení: Aby ses v nabídce aktiv na ploše Trading mohl lépe orientovat, je vhodné si v tomto okně snížit počet obchodovaných aktiv, v nabídce je jich zbytečně mnoho.

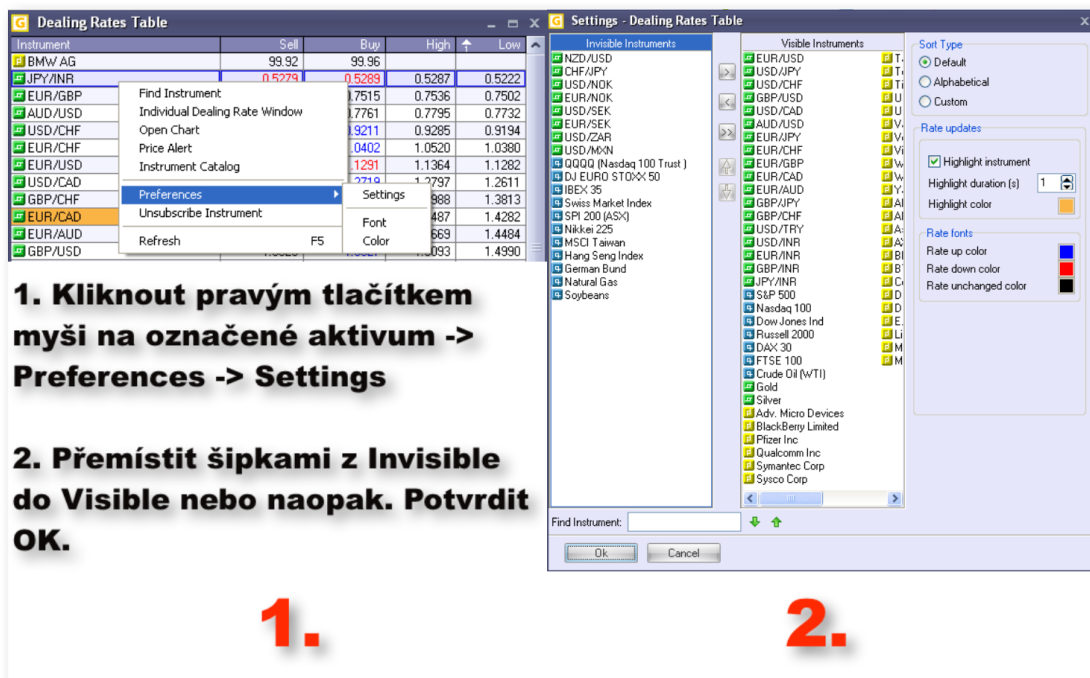
# ZISKOVÉ SEKVENCE MYŠLENÍ

## 7 kroků pro rychlý start na burze

**Zopakuj jedno doporučení:** pro nabídku aktiv si v hlavním okně vyměň okno *Dealing Rates* tím, že jej zrušíš kliknutím na křížek (jako ve Windows) a nahradíš jej instalací okna *Dealing Rates Table*. Je to přehlednější varianta.

**Snížení počtu aktiv v Dealing Rates Table.** Za tímto účelem klikni na název kteréhokoliv aktiva pravým tlačítkem myši. Otevře se roletka s nabídkou → klikněte na **Preferences > Settings** a otevře se dialogové okno s nabídkou aktiv. Jednoduše klikáním na šipku < postupně přemísťuj z okna **Visible** do **Invisible** ta aktiva, která nechceš mít v nabídce, a opačně. Ta, se kterými chcete obchodovat, přesuňte do okna > **Visible**. A volbu potvrďte OK. Poté budete mít v okně *Dealing Rates Table* svůj výběr aktiv.

**Toto moje doporučení v čase velmi oceníte!**



**1. Kliknout pravým tlačítkem myši na označené aktivum -> Preferences -> Settings**

**2. Přemístit šipkami z Invisible do Visible nebo naopak. Potvrdit OK.**

**1.** **2.**

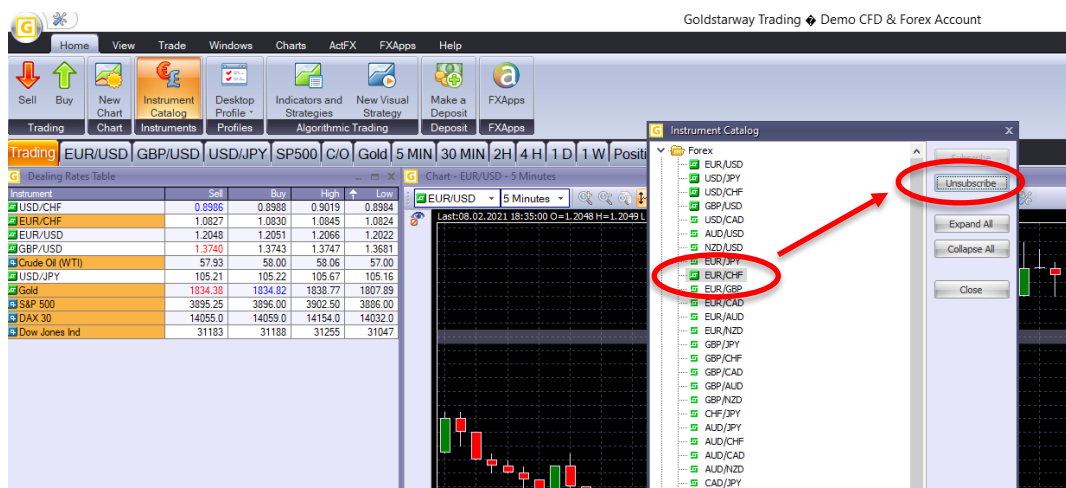
Tímto způsobem můžeš zredukovat tabulku *Dealing rates*, ale aktiva ti zůstávají k dispozici například pro otevření nových grafů. Tím pádem dohledat třeba ropu pro nový graf není úplně jednoduché.

Poradím ti tedy ještě jiný způsob, který ti počet aktiv umožní snížit ve všech tabulkách a grafech na platformě.

Na záložce **Home** klikni na ikonu **Instrument Catalog**.

# ZISKOVÉ SEKVENCE MYŠLENÍ

## 7 kroků pro rychlý start na burze



Najdeš zde adresáře, které obsahují obsažné seznamy měnových párů, akciových indexů, komodit a akcií severoamerických, evropských, asijských nebo indických a forexových futures. V otevřeném adresáři najdeš některé ikony zvýrazněné. To jsou ta aktiva, která se vám objevují v tabulkách na platformě.

Abys odstranil z tabulky nepotřebná aktiva, klikni na ně a zvol „Unsubscribe“ – tedy něco jako *Zruš odběr*. Zvýraznění se odstraní a aktivum zmizí z tabulek na platformě. Tak můžeš odebrat všechna aktiva, která pro své obchodování nyní nebudeš potřebovat. Přidat je zpět můžeš pak kdykoli („Subscribe“). Výrazně si tak zjednodušíš práci.

Platformu máme tedy nachystánu stylem pro **Situační analýzu online**, takže na závěr se naučíme nakreslit si pár trendových linií.

Vyzkoušej si kreslení trendových čar nejlépe na denním grafu, který tvoří určující trend pro tvé obchodování. **Nikdy neobchoduj proti tomuto trendu**. Pomocí čar spojuj knoty nebo začátky či konce těl svíček (obě metody jsou správné) a snaž se nakreslit trendové kanály, ve kterých se pohybují ceny aktiv.

Ověř si, že na grafech s různými časovými rámci se **trendy mohou lišit, nebo podporovat v synergii**. Rovněž tak trendy na různých aktivech mohou **korelovat, nebo antikorelovat**.

Uč se, zkoušej, trénuj. Je to nejlepší způsob, jak získat správný náhled na trhy pro tvůj budoucí úspěšný trading.

## 7) Hrej si

Cílem sedmi kroků tohoto zjednodušeného postupu je to, aby ses naučil co nejrychleji a nejsnadněji **podstatu burzovních spekulací**. Neřeš parametry a podstatu burzy, s čím obchoduješ. Oprosti se teď od fundamentu a zpráv. Nauč se obsluhovat obchodní platformu, její funkce a **podstatu long a short spekulací**, tj. spekulací na růst nebo pokles ceny. Nezapomeň, že tyto spekulace jsou rovnocenné a je jedno, na jakém pohybu trhu vyděláváš.

# ZISKOVÉ SEKVENCE MYŠLENÍ

## 7 kroků pro rychlý start na burze

---

**Tato série článků je určitou sekvencí myšlení, jejíž cílem je v sedmi krocích poskytnout vám "rychlý úvod" k tomu, jak začít.**

Použijme **příklad ze života**: je to podobné, jako učit se řídit auto na velkém parkovišti mimo běžný provoz. Naučíš se auto nastartovat, rozjet, používat první rychlostní stupně, či zpátečku. Pro provoz na silnicích si ale pochopitelně musíš udělat plnohodnotný řidičák a pak léta získávat praxi a **najezdit tisíce kilometrů**, než se můžeš označit za **dobrého řidiče**. Pro obchodování na burze zase musíš **absolvovat kurz HNB**, případně bedlivě prostudovat Smartbook **Online trading manual** a pak obchodovat, učit se a provést stovky obchodů a **vykazovat dlouhodobě pozitivní výsledky**, aby ses mohl považovat za **úspěšného tradera**.

Z toho plyne poučení, že na parkovišti i při Demo tradingu se můžeš naučit základy techniky, ale skutečnou jízdu se naučíš až v ostrém provozu.

Poté, co ses naučil platformu nastavit a ovládat, povězme něco o **finanční účinnosti aktiv** a o nezbytnosti její znalosti.

**Velikost lotů v obchodování a finanční účinnost.** Veškeré Sell i Buy spekulace se v podmínkách Goldstarway dějí na tzv. finanční páku. Vás ale musí zajímat FINANČNÍ ÚČINNOST.

**Finanční účinnost** je o tom, kolik vyděláš nebo proděláš peněz s 1 lotem (10 Steps) u vybraného aktiva za určité jednotky cenového pohybu. Velikost cenového pohybu si můžeš snadno změřit na grafu pomocí **měřicího kříže**. Zkus si jednoduše zjistit finanční účinnost svých přednastavených aktiv – nejlépe na jednodenním grafu. Podívej se, jaký cenový pohyb provedla jednotlivá aktiva za dobu zobrazenou na 1D grafu a změř si rozdíl ceny za toto časové období. Ukáže ti poměr finanční účinnosti mezi jednotlivými aktivy. Vyzkoušej si uskutečnit stejně velké obchody na Demu na různých aktivech a přijdeš na to, že velikost otevřených obchodů je dobré nastavovat **různě na různých aktivech**. Nauč se na demu trénovat s jedním celým lotem (10 Steps) a pochopit finanční účinnost v konkrétních akcích.

Většinu operací je na platformě možné provést více způsoby. **Nauč se otevírat obchodní pozice** směrem **Sell i Buy** z nabídky menu, z okna Dealing Rates Table (musíte si jej nastavit) nebo přímo z grafů (klik pravým tlačítkem na grafy - roletka s nabídkou). Nauč se používat vstupy do trhů za aktuální ceny **Market Order**, nebo zkoušej otevření za budoucí ceny **Entry Stop** nebo **Limit Order** nebo **OCO**. Nauč se do otevřených pozic zadávat a používat příkazy **Stop, Trailing Stop, Hedge nebo Limit**. Podrobný postup najdeš ve videonávodu k tomuto kroku.

# ZISKOVÉ SEKVENCE MYŠLENÍ

## 7 kroků pro rychlý start na burze

Příklad otevření obchodní pozice v Dealing Rates Table:

**1. Označit aktivum, kliknout na Sell nebo Buy. Potvrdit nebo změnit počet lotů a OK.**

**2. Označit aktivum, kliknout pravým tlačítkem myši a vybrat si z nabídky Market order, Entry, nebo OCO. Vyzkoušejte!**

Instrument	Sell	Buy	High	Low
USD/CHF	0.9212	0.9219	0.9285	0.9194
EUR/USD	1.1297	1.1298	1.1364	1.1282
GBP/USD				
Silver				
Crude Oil (WTI)				
USD/JPY				
Gold				
S&P 500				
FTSE 100				
DAX 30				
Dow Jones Ind				

Instrument	Sell	Buy	High	Low
USD/CHF	0.9216	0.9221	0.9285	0.9194
EUR/USD	1.1294	1.1295	1.1364	1.1282
GBP/USD	1.5032	1.5035	1.5093	1.4990
Silver	17.16	17.23	17.24	16.80
Crude Oil (WTI)	45.07	45.10	45.54	44.32
USD/JPY	117.50	117.53	118.46	117.32
Gold	1275.05	1275.50	1277.65	1257.40
S&P 500	2003.00			
FTSE 100	6706			
DAX 30	10705.5			
Dow Jones Ind	17242			

Příklad otevření pozice Sell z grafu (analogicky udělejte i Buy):

1. →

2. →

3. →

1. Kliknout do grafu pravým tlačítkem myši nad nebo pod aktuální cenu, podle toho, odkud chceš budoucí pozici naplánovat.

# ZISKOVÉ SEKVENCE MYŠLENÍ

## 7 kroků pro rychlý start na burze

2. V roletce vybrat druh otevření obchodu – za **aktuální cenu**, nebo **plánovanou** pozici Entry Order. **Pomocí vstupů Entry můžete celý obchod předdefinovat** → tj. kdy se má daná pozice otevřít a kdy uzavřít. Děje se to pak automaticky, pokud je nadefinovaná cena tržními pohyby dosažena. Nezáleží ani na tom, zda máte platformu otevřenou. Plánovaná pozice se otevře (zavře) na plánované ceně po jejím dosažení. Vyzkoušejte.
3. V otevřeném okně nastav kotaci případně uprav počet lotů a stiskni OK

Vyzkoušej si všechny možnosti. Podrobný postup najdeš také ve videonávodu k tomuto kroku.

## Další postup a obchodování si vyzkoušej sám

Důležité je sledovat na pracovní ploše (Workspace) **Trading** nabídku ve formě tabulky s názvem **Open Positions** a **Orders**.

**Možná jsem to ještě nezmínil, ale platforma ActTrader je mezi platformami skutečně jako Mercedes mezi automobily - luxusní a výkonná.**

V tabulce **Open Positions** nalezneš k jednotlivým otevřeným pozicím hodnoty funkcí **Open, Stop, Trailing Stop a Limit**, a také je pomocí této tabulky můžeš zadávat. **Open** je vámi otevřená cena, **Close** se vyvíjí podle aktuální kotace na burze. Kliknutím na tuto buňku můžeš otevřený obchod okamžitě uzavřít. Funkcí **Stop** chráníš otevřenou obchodní pozici proti otočení ceny a negativnímu vývoji v cash-flow, tj. zabráníš ztrátě. Funkcí **Limit** si naopak nadefinuj možný zisk z cenového pohybu. Vyzkoušej si tyto funkce v otevřené pozici, dívej se do grafů a sleduj, kdy se ti pozice uzavře.

Zadané plánované hodnoty k otevřeným i plánovaným pozicím najdeš v tabulce **Orders**. Uzavře-li se ti obchodní pozice, uzavřou se ti všechny objednávky k ní vztažené (Stop nebo Limit).

Nauč se do otevřených pozic zadávat a používat příkazy **Stop, Trailing Stop, Hedge nebo Limit**. Otevřené obchodní pozice Sell i Buy **můžeš zavírat** podle svého uvážení automaticky na předdefinované cenové úrovni **Stop, Limit**, nebo ručně pokynem **Close**.

## Nauč se rozumět obchodní bilanci svém obchodním účtu.

Poslední, čím se budeme zabývat, je dolní stavový řádek na platformě Goldstarway. Je to vlastně lišta s informacemi o finančním stavu účtů.

Account(s): 1275840 ▾ Balance: \$50 005.56 Equity: \$49 951.71 UsableMargin: \$49 876.71 Used Margin: \$75.00 0% Net PL: -\$53.85 Interest: 4%

**Accounts:** Zde si volíš číslo účtu, o kterém chceš vidět informace, a se kterým aktuálně obchoduješ. Můžeš přepínat pohledy na jednotlivé účty, které sis otevřel v rámci svého demo účtu, nebo na sdružený účet, pokud jste sis jej vytvořil. Demo účet je vedený v měně USD, reálný účet lze otevřít v USD nebo EUR.



# ZISKOVÉ SEKVENCE MYŠLENÍ

## 7 kroků pro rychlý start na burze

---

**Balance:** Stav tvých finančních prostředků vložených na účet + bonusy + vydělané peníze z uzavřených obchodních pozic (nebo mínus prostředky prodělané či poplatky a výběry).

**Equity:** Aktuální jmění k dispozici. Je to momentální stav účtu po přičtení nebo odečtení prostředků na otevřených obchodech.

**Usable Margin:** Peníze, které jsou k dispozici pro otevírání obchodních pozic a uvolňování dalších marginů – záloh; je to ekvity mínus hodnota margin.

**Used Margin:** provozní záloha pro otevřené obchodní pozice. Tyto peníze se vrací do Balance po uzavření pozic, záloha je tedy vratná. Použitím malé zálohy vzhledem k velikosti kontraktu vzniká finanční páka. Tebe ovšem zajímá spíše **finanční účinnost** obchodování, tj. kolik vyděláváš nebo proděláváš peněz s jedním lotem aktiva při určitém cenovém pohybu. Zkoušej!!

**NetP/L:** Aktuální informace o tom, kolik momentálně vyděláváš nebo proděláváš peněz v otevřených obchodech. Nezapomeň, že díky spreadu (rozdíl ceny Sell a Buy) se obchodní pozice otevře vždy v malém mínusu (náklady burzy). Je třeba počkat, až se cena dorovná při cenovém pohybu předpokládaným směrem a poté uzavírat obchody v zisku.

Na demo účtu bez rizika obchodujete s demo dolary. V praxi lze na tomto typu software obchodovat i v měně EUR, což většina lidí preferuje kvůli větší stabilitě měny a pro menší náklady na konverzi měny. Jednotky cenového pohybu jsou buď USD, EUR, nebo body či ticks. Nemusíš řešit, vyzkoušej.

Jak zjistíš **stav svého obchodování a prostředků** aktuální, nebo za určité období? Výsledky svého tradingu za libovolné období si můžeš prohlédnout, stáhnout a vytisknout pomocí tabulky na pracovní ploše **Reports**. Stačí zadat období a kliknout na **RUN Report**. Najdeš v něm informace o všech provedených obchodech ve zvoleném období vkladech, výběrech depozitu, stavu účtu i disponibilním kapitálu.

# ZISKOVÉ SEKVENCE MYŠLENÍ

7 kroků pro rychlý start na burze

---

## Pár **TAJEMSTVÍ** na závěr

- V praxi si můžeš vyzkoušet, že lze více než **90 % obchodních pozic uzavírat v zisku**, pokud je budeš otevírat v souladu s tržními trendy.
- Časem zjistíš, že cenový vývoj většiny aktiv v důsledku tzv. burzovních cyklů **dříve nebo později v 80 až 98 % doputuje k ziskovým úrovním**.
- Také zjistíš, že v důsledku volatility cen (cenových výkyvů) a v důsledku burzovních cyklů se cenový vývoj **většiny otevřených pozic občas vyvíjí do menší nebo větší ztráty**.

Princip úspěšného obchodování je uzavírat více obchodů v ziskových úrovních a hlídat obchodní pozice v úrovních ztrátových. Tomu se říká **Risk management** a probíráme jej v rámci online kurzu Hrajeme si na burze.

**Hrejte si a sami zjišťujte, jak co funguje. Návyky, které získáte inteligentním přístupem hned v začátcích, určí vaši budoucnost.**

**Cílem této hry a vašeho začátku** není hrát si na profesionály, ale pochopit, jak funguje platforma a jak fungují finanční trhy plus podstatu burzovních spekulací. Nikoliv ambice na výsledek a plány na zbohatnutí. To si nechej na další fázi.

**Obchoduj na demu často a hodně, zkoušej postupně všechny funkce.** Demo účet **expiruje přibližně za 1,5 měsíce** a můžeš si jej založit zdarma kdykoliv znovu. Existuje možnost, jak přenést nastavení z jednoho demo účtu na jiný (nový Demo účet). Informaci o tom najdeš na členských stránkách [Klubu Inteligentních Investorů](#). **Hrej si**, ale nezapomeň, že hlavním cílem hned ve tvých začátcích je trénovat se správnými **Návyky** a podle **Pravidel**. Hraním na hraní nic nezískáš.

Děkuji za tvůj zájem a přeji úspěšný start v **Ziskové sekvenci myšlení**

Jirka Mazur