



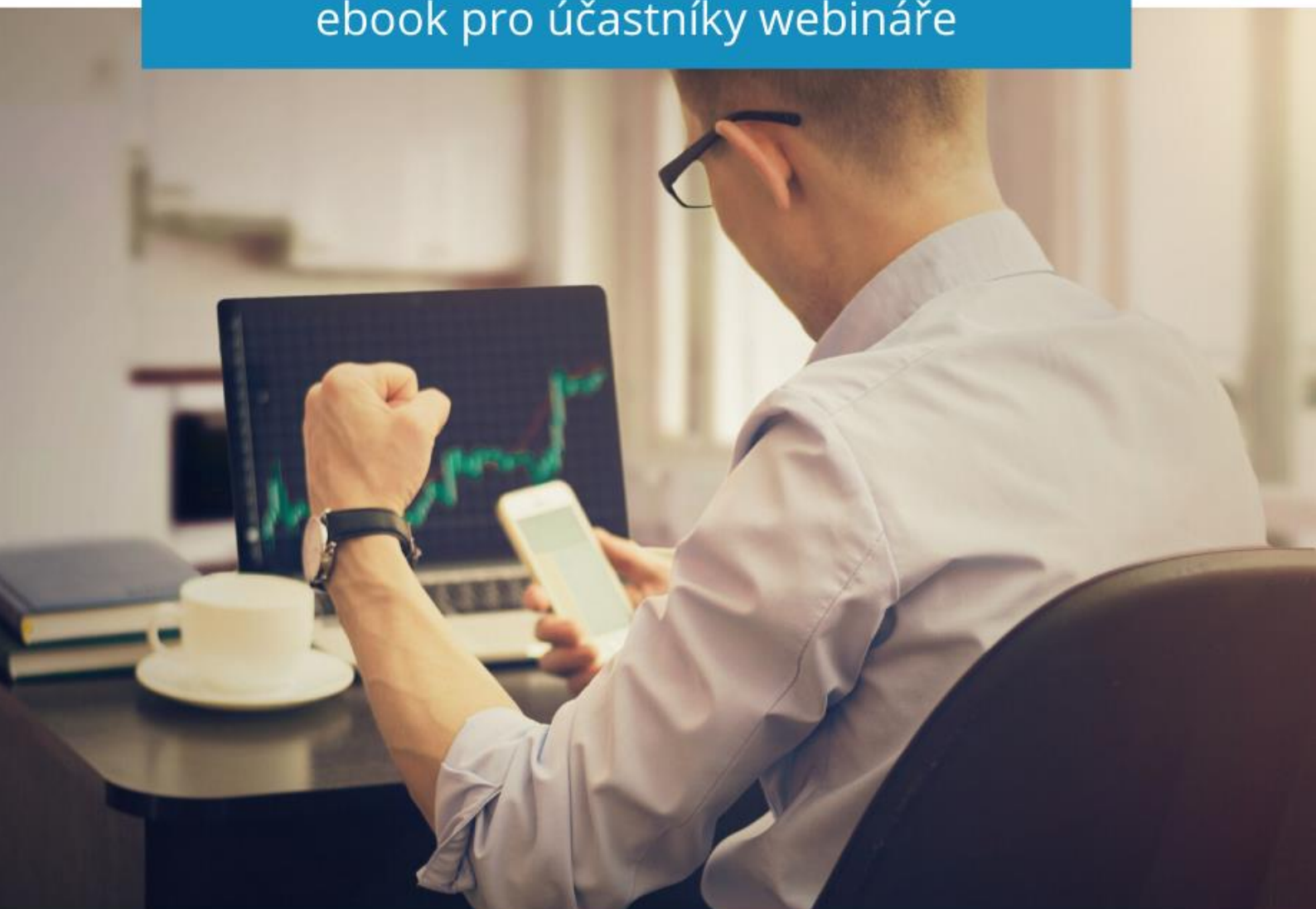
WINSIGNALS



Chytrý pomocník
úspěšného tradera



ebook pro účastníky webináře



www.winsignals.cz

Obsah

Předmluva.....	3
Pohled do historie	4
WinSignals před 12 lety	4
WinSignals NEW	5
Co jsou WinSignals	6
Jak WinSignals fungují	7
Jaká aktiva obchodujeme?.....	8
Jak číst a používat WinSignals?.....	9
WinSignal (WS).....	9
Win Profit Report (WPR)	10
Win Easy Management sdělení (WEM)	11
Win Actual Advice (WAA)	12
Jak pracovat s Win Actual Advice?	13
Pro jaký typ tradera, účtu a osobnosti Winsignals fungují nejlépe?.....	14
Jak velký účet musím mít, aby se mi WinSignals vyplatily?	15
Jak s WinSignals pracovat?.....	15
Jak je možné postupovat po přijetí signálu	16
Další možnosti zadání a řízení obchodní pozice.....	17
WinSignals a brokeri.....	18
Často kladená otázka.....	18
Hlavní zásady pro ziskové obchodování s WS:	19
Komunikace	20
Závěr.....	21

Předmluva

Na burze, podobně jako v jakémkoliv jiném podnikání, funguje neúprosná statistika. Dlouhodobě zde uspěje jen 10 % lidí na úkor méně úspěšné 90% většiny. Proč 90 % lidí v životě, v podnikání, či na burze neuspějí? Prostě proto, že mají nastavené myšlení směrem k neúspěchu. Neúspěch mají jako návyk, jako nastavení mysli.

Na výše uvedený fakt se ale můžeme podívat i obráceně. Mysl lze mít zřejmě nastavenou i směrem **k úspěchu**. Proč to tak ale má menšina lidí? Řekl bych, že jednou z příčin je prostě fungování Pravidla 80/20 v ekonomice, v podnikání, na burze i ve všech lidských činnostech.

Přitom burza je snad jediné podnikání na světě, kde **existují pouze dvě možnosti**: cena aktiv může růst, nebo klesat. Pravděpodobnost úspěchu je tedy 50/50. Navíc – pomocí Demo účtu je možné se tomuto **podnikání** (pokud bereme burzu vážně, je to podnikání a ne hra, či sázky, nebo ruleta) naučit zdarma a nasimulovat prakticky všechny možnosti, ke kterým může v praxi na živém účtu dojít.

Můžeme si nasimulovat dokonce vlastní chování v případě úspěchu, i v případě ztráty. Můžeme nastavit podmínky přesně takové, v jakých budeme podnikat s reálnými penězi (velikost účtu, velikost obchodů, dobu pro obchody, obchodovaná aktiva apod).

Co si ale nebudeme umět nasimulovat, je **stav mysli a emocí**, které vás budou nutně provázet při obchodování na živém účtu. Euforii v případě úspěchu, frustrace v případě neúspěchu. Na tohle si musí každý trader zvyknout a zažít úspěchy i prohry, aby si ověřil sám na sobě, jaké to je....

Poznáte to hned, jakmile zadáte obchod na svém živém obchodním účtu. Zákon schválnosti říká (možná je to burzovní Murphyho zákon?), že většina zadaných obchodů se začne ihned pohybovat směrem do ztráty. Věřte, s pravděpodobností 90/10 je tomu tak. Přichází okamžik pochybností:

- Zadal jsem obchod správně?
- Neměl jsem ještě počkat?
- Co když jsem něco zanedbal, neviděl správně na grafu...
- Nemám ten obchod raději zavřít, dokud je ztráta ještě malá?

Sedíte tedy nad grafy, očima tlačíte cenu nahoru, nebo dolů, podle toho, zda jste long nebo short. Když je obchod ve ztrátě, večer nejdete spát a hlídáte burzu, co udělá, abyste následně stejně pochybovali o tom, zda pozici uzavřít v malém zisku, nebo počkat, až zisk vyrostе do závratných hodnot. Takže to skončí tím, že propásnete tu správnou chvíli, a jste opět ve ztrátě...

Víte, že tímto procesem pochybností prochází a prošlo 100 % traderů začátečníků?

Myslíte, že je možné se těmto úvahám a pochybnostem vyhnout? Je možné obchodovat na burze, aniž byste dlouhé dny vysedávali před grafy, a byli nervózní při každém obchodu?

Odpověď zní ANO. Vymysleli jsme pro vás chytrého pomocníka, který vás sice nemůže 100% ochránit od ztrát, protože burza je pravděpodobnostní byznys. Ale může vám významně pomoci při rozhodování o vstupu do pozice, a také ušetřit dlouhé hodiny nad sezením u obrazovky a sledováním grafů. Ušetří vám nervy a čas.

Tento pomocník se jmenuje WinSignals.



Pohled do historie

WinSignals před 12 lety

Původní projekt WinSignals, založený Jirkou Mazurem a Vojtou Podešvou, fungoval cca v letech 2009–2012. WinSignals vydávala tato dvojice zkušených traderů a formou sms zpráv je zaslala na mobilní telefony klientů. Výsledky, kterých bylo v té době dosahováno, byly velmi dobré. Úspěšnost se pohybovala měsíčně mezi **75-100 %!**

WinSignals zaslali Jirka s Vojtou 31 měsíců (říjen 2009 - květen 2012), a za tuto dobu identifikovali 453 obchodních příležitostí. Z toho 432 šlo zajistit v ziskových úrovních pomocí zasláných informací, a 415 signálů bylo možné uzavřít na ziskových úrovních WinProfit Targets L1 (90 % všech zasláných WinSignals). Pouze 21 signálů bylo za tuto dobu neúspěšných.

WinSignals byly (a jsou dodnes) pod totální kontrolou klientů i veřejnosti. S výsledky nebylo a není možné zpětně jakkoliv manipulovat. Každý signál, který byl zadán do trhů formou SMS, kolegové zároveň ukládali na web. Jejich historii včetně pravidelných měsíčních reportů zveřejňovali. Tak to funguje i dnes, i když více sofistikovaně a automaticky, bez zásahu tradera.

Projekt v této podobě měl ale i své nevýhody: signalisté byli pouze dva a pokud chtěli zaslat správné signály v průběhu řady měsíců, je jasné, že jejich **pozornost i síly byly musely být nutně časem vyčerpány**. Druhá nevýhoda tkvěla v samotných **sms zprávách**.

Jednak docházely klientům občas se zpožděním, závisely na kvalitě a vytíženosti mobilních operátorů, problém byl se zasíláním sms zpráv se signály do zahraničí, se zprávami nebylo možné dále pracovat, třídit je, nebo si vybírat aktiva či tradery.

Naši klienti, kteří mají trvalý či přechodný pobyt po celém světě (již dnes přijímají WinSignals v Norsku, Německu, Rakousku, Anglii, USA, UAE i Thajsku), dostávali občas své SMS zprávy díky nedokonalým mobilním sítím někdy se značným zpožděním, nebo vůbec.

Je jasné, že po čase byli oba signalisté velmi vyčerpaní, a také v důsledku jiných projektů musel být projekt WinSignals, utlumen, i když jeho výsledky byly skvělé.

WinSignals NEW

V průběhu kurzů HNB a následných soutěží CFD FOREX CHAMPIONS, které byly pořádány v návaznosti na kurz Hrajeme si na burze, se vyprofilovala řada velmi šikovných a motivovaných traderů, kteří měli zájem o zapojení se do podobného projektu, jako běžel před pár lety. Protože mezi přihlášenými „signalisty“ byla řada zkušených i méně zkušených traderů, první fází projektu bylo výběrové řízení, jehož výsledkem měl být výběr signalistů pro nový projekt. Startovní výstřel se uskutečnil v červnu 2015 a přihlásilo se do něj postupně až 30 traderů!

V průběhu zkušebního neveřejného provozu WinSignals od 30.6.2015 do 4.11.2015 bylo vydáno **571** signálů a jejich úspěšnost byla přibližně **55 %**. Na základě těchto výsledků byl proveden rating poskytovatelů signálů a od 5.11. běžela druhá fáze testování. Ukázalo se, že trénink a změna ratingů přinesla své ovoce.

Z původních 30 signalistů se vyprofilovalo během prvního půl roku testování 17 aktivních poskytovatelů signálů. Pečlivá evidence signálů a jejich zveřejňování pro poskytovatele umožňovaly velmi objektivní hodnocení jejich schopností. Takovýmto způsobem jsou signalisté hodnoceni v podstatě bez větších změn dodnes.

Poskytovatelé WS jsou na základě výsledků za poslední dva měsíce (hodnoceno klouzavě každý měsíc) rozděleni do tří kategorií podle úspěšnosti (rating):

- A – úspěšnost dosažení Profit Target $\geq 90\%$,
- B - úspěšnost dosažení Profit Target $\geq 85\%$,
- C - úspěšnost dosažení Profit Target $< 80\%$

Signály zasílá klientům každý měsíc pouze 4–6 signalistů s ratingem A nebo B. Dosahujeme tak situace, kdy signály pro klienty vytvářejí a zasílají jen signalisté s těmi nejlepšími výsledky.

Ostatní s ratingem „C“ „soutěží“ o možnost zasílat signály v následujícím měsíci, pokud jejich výsledek a úspěšnost dosažení Profit Target je lepší, než zmíněných 80 %:

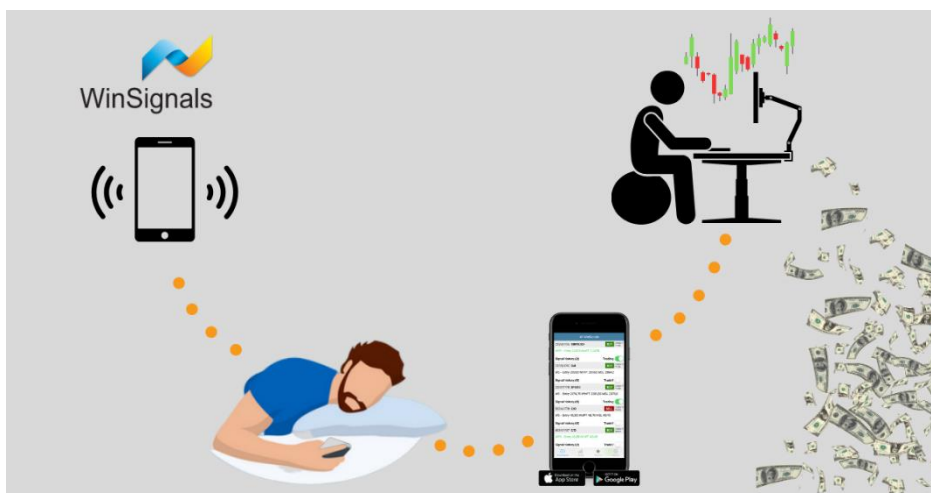
V mezidobí jsme vytvořili systém pro zasílání signálů pro signalisty, a také mobilní aplikaci pro klienty. Ve spolupráci s programátory jsme vyvinuli, odzkoušeli a zavedli zdarma **novou mobilní aplikaci** pro iOS i Android, která naše původní SMS zprávy převede ve skutečný online servis s milisekundovou odezvou!

1. 2. 2016 byl oficiálně zahájen projekt **WinSignals New**, tentokrát již s nově zprovozněnou **aplikací pro chytré mobilní telefony**. Signály vydává celkem 15 signalistů – burzovních vlčáků, z nichž většina je po celé více než 4 roky aktivních a zaslala klientům **za 50 měsíců více než 1 700 signálů s průměrnou úspěšností 81 %!**

Co jsou WinSignals

Cílem v našem účinkování na burze je vždy **profitní a bezpečný trading**. Jak toho ale dosáhnout? WinSignals jsou jedna z možných cest, která věc výrazně zjednodušuje, šetří váš čas a také nervové vypětí. Myslíte, že jde o perpetuum mobile? Kdepak! Prostě přehodíte starosti na bedra jiných a využijete jejich zkušeností pro svůj prospěch.

Představte si, že vám někdo pošle zprávu „teď otevři obchod na ropě“, protože se tam formuje dobrá příležitost. A pak vám ten někdo za chvíli pošle zprávu „teď ten obchod ukonči“, protože dosáhl plánovaný zisk. A ten někdo má v 80 procentech případů pravdu a vy díky němu vyděláte. To nezní úplně špatně, že? Informační servis, který tohle dokáže, jsou právě WinSignals.



Prostřednictvím chytré mobilní aplikace obdržíte zprávu, kdy obchod otevřít, kam směřovat cíl v zisku, případně co se s tím obchodem děje a co byste zrovna měli dělat až do doby, než svůj obchod definitivně ukončíte. **To jsou WinSignals!**

WinSignals jsou obchodní predikce, signály pro online obchodování na burze od specialistů – zkušených traderů. Ti signál zasílají v případě, že identifikují na trhu potenciální ziskovou situaci. Signály a zprávy o jejich průběhu můžete sledovat v mobilní aplikaci na svém chytrém mobilním telefonu.

WinSignals identifikují ziskové příležitosti, šetří čas a peníze a zejména jsou dlouhodobě úspěšnější než 98 % individuálních obchodníků! Je však nutné, jako u většiny aplikací, nebo zařízení, vědět, jak to funguje.

Prostudujte si proto důkladně tento eBook, stáhněte si aplikaci WS do mobilního telefonu, a naučte se WinSignals používat. Uvidíte, že si je oblíbíte a ušetří vám spoustu času, nervů i peněz.

WinSignals jsou informací a názorem s určitou pravděpodobnostní úspěšností. Je na uvážení klienta, jak je v dané situaci využije. Hlavním účelem produktu WinSignals je upozornit na formující se příležitosti. Příjem WinSignals klientovi umožňuje to, aby neztrácel čas celodenním sezením u počítače.

Nicméně po obdržení signálu do trhu – WS – by se klient měl přesvědčit, zdali takový signál vyhovuje jeho vnímání trhu i vnímání rizik s případným obchodem spojených.

WinTraders (naši signalisté) provádějí situační analýzy trhů a zasílají predikce pohybů v době největší likvidity na trzích. V našich evropských podmínkách je to zpravidla v době od 08:00 do 19:00 SEČ. To umožňuje klientům v našem časovém pásmu kontrolovat bez obtíží v průběhu dne většinu obchodů online.

Abychom klienty nerušili v zaslouženém odpočinku, a protože dění na burzách v době noční v našem časovém pásmu není příliš průhledné, signály vydáváme pouze v době **od 08:00 do 22:00 hod.**

WinSignals nejsou investičním doporučením, radou či návodem pro to, jak byste měli na burze obchodovat či řídit peníze, investice. Jsou prostě informací s WIN parametry a vysokou statistickou úspěšností. Obsahují definici směru predikce a stanovení úrovně Profit Targetu tak, jak je na základě své zkušenosti vnímá autor signálu. Tým WinSignals nepřebírá odpovědnost za doporučení jednotlivých signalistů, ani za reálné výsledky uživatelů a příjemců obchodních signálů, predikcí.

Jak WinSignals fungují

V úvodu jsme si řekli, že existuje pouze dvojitý pohyb cen aktiv na burze. Ceny totiž mohou pouze růst, nebo klesat. Ve chvíli, kdy se rozhodneme svou nákupní či prodejní pozici opustit (ať již z důvodu, že máme vyděláno, nebo se nám nelíbí aktuální ztráta), prostě pozici ukončíme. To je vše.

Pohyb cen vybraných aktiv nepřetržitě sleduje tým našich analytiků a hlídá pro vás příležitosti vhodné pro otevření obchodu. Náš tým traderů s praxí více než 10 let vyvinul systém, díky kterému dosahujeme **úspěšnosti 80-90 %** v krátkodobé predikci vývoje finančních trhů.

Protože je zřejmé, že **cílem našich klientů je nejen finanční, ale zejména časová svoboda**, a jistě nemohou vysedávat po celý den u obrazovek svých počítačů, **zasíláme jim WinSignals** (potenciální ziskové příležitosti) **a Win Easy Management zprávy** (informace o aktuálním průběhu obchodu).

Signál obsahuje jednoduché pokyny pro realizaci vysoce pravděpodobného zisku či eliminaci finančního rizika (Risk Management). Tento placený servis představuje **nejjednodušší a zároveň velmi efektivní a ziskovou formu** pro vaše podnikání na burze.

Jaká aktiva obchodujeme?

Důležitá kritéria při výběru aktiv pro obchodování jsou:

- Informační dostupnost
- Korelace
- Volatilita cen
- Likvidita
- Obchodní časy

Pro WinSignals jsme proto vybrali nejlíkvidnější kurzotvorná aktiva, která reprezentují 99 % pohybů na akciových trzích. Není možné jimi manipulovat a jejich vysoká likvidita umožňuje prakticky po celou dobu 24 hodin rychlou exekuci zadaných pokynů bez větších skluzů.

Název aktiva	Použitá zkratka pro WS
Měnový pár (Forex)	EUR/USD
Měnový pár (Forex)	GBP/USD
Měnový pár (Forex)	USD/JPY
Americký akciový index S&P500 (Futures)	SP500
Americký akciový průmyslový index DJIA (Futures)	DJI
Americká lehká ropa Crude Oil (WTI) (Futures)	C/O
Zlato (Spot)	Gold

Pozn.: u futures se jedná vždy o nejbližší obchodovaný kontrakt na CBOT nebo NYMEX

Jak číst a používat WinSignals?

Forma servisu WinSignals je postavena na čtyřech typech zpráv:

1. **WS: WinSignál** – říká vám, že aktuálně je možnost otevřít obchod. Pokyn k nástupu do trhu.
2. **WAA: Win Actual Advice** – Informace že pozice je v zisku a doporučujeme ji zajistit proti propadu do ztráty. Tato zpráva je impulzem pro vaše další rozhodování a často s klienty diskutujeme (např. na Facebooku) o tom, co v reálu dělat, když tuto zprávu dostanete. O tom je podstatná část tohoto článku. Čtěte dále.
3. **WPR: Win Profit Report** – Nejlepší zpráva. Pozice „doputovala“ do plánované ziskové úrovně. Zavřete ji a dejte si vítězný doutník ☺
4. **WEM: Win Easy Management** – Méně dobrá zpráva. Říká vám, že pozice je ve ztrátě na úrovni, za kterou nedoporučujeme ji dále držet a ztrátu přijmout. Buď ji můžete uzavřít zde ve ztrátě, nebo je její další řízení čistě na vás. Těchto zpráv je okolo 15–20 % a navíc spousta ztrát se během pár dnů vrátí do zisku.

Všechny zprávy zaslané klientům jsou zveřejňovány z důvodu transparentnosti v sekci **WinSignals Live** na webové stránce WinSignals.cz. Signály jsou zde zadávány s časovým zpožděním o 60 až 90 minut poté, co byly zaslány klientům.

Pravidelné statistiky výsledků predikcí jednotlivých traderů naleznete v příspěvcích na uzavřené FB skupině WinSignals New, a také na stránce [Výsledky](#) našeho webu.

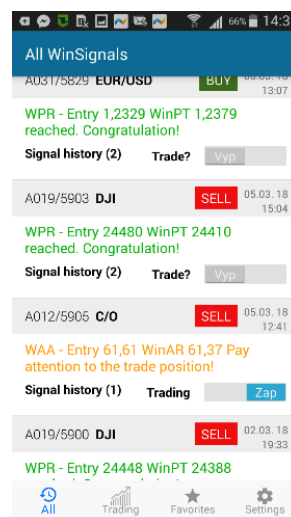
Upozornění: Vzhledem ke zpoždění zveřejňování WS zpráv na webu WinSignals.cz, není vhodné používat tyto zpožděné zprávy k obchodování!

Vzhledem k mezinárodní klientele jsou zasílané textové zprávy v anglickém jazyce. Použité výrazy jsou však velmi jednoduché a lze se je naučit po velmi krátké době používání. Překlady naleznete na našem webu, nebo v tomto ebooku.

V praxi se setkáte se čtyřmi základními typy signálů, které obdržíte na svůj chytrý mobilní telefon. Popisují situace a hodnoty pro vstup do obchodu, možné výstupy z otevřeného obchodu, nebo obsahují varování, kdy je nutné obchodu věnovat zvýšenou pozornost.

WinSignal (WS)

je zpráva o identifikaci zajímavé tržní situace. Predikce cenového vývoje má povahu informace, jejíž využití je čistě v kompetenci příjemce informace – uživatele WinSignals.



Zpráva obsahuje specifikaci aktiva, typ obchodu, informaci o vstupní úrovni, informaci o možné úrovni Profit Target (cílový zisk) a doporučení pro Stop Loss individuální nastavení.

Detailní struktura WinSignals (WS):

Čas	Typ signálu	Č. Tradera/ Pořadové č. signálu	Buy/ Sell	Instrument		Vstupní kotace		Kotace WinPT		Kotace SL
8:15	WS	B007/001	BUY	EUR/USD	Entry	1,1000	WinPT	1,1055	SL	Individual Set up

Příklad: 08:15 WS B007/001 BUY EUR/USD Entry 1,1000 WinPT 1,1055 SL Individual.

(V mobilní aplikaci je tato zpráva zobrazena v šedé barvě)

A (B) - osobní aktuální Rating tradera, **007** - ID (identifikační číslo WinTradera) /**001** - číslo za lomítkem = pořadové číslo signálu od daného WinTradera

Entry – úroveň kotace vybraného aktiva (v tomto případě měnový pár EUR/USD Forex) pro aktuální nákup typem objednávky za aktuální cenu (Market Order)

WinPT – informace o možné úrovni Profit Target (hodnota pozice pro cílový zisk), nebo dosažení ceny na objednávce typu Limit; další management otevřené pozice je na klientovi.

SL – informace o možné cenové úrovni pro **Stoploss Individual**. Určení konkrétní hodnoty StopLoss (SL) ponecháváme na našich klientech, kteří mohou volit varianty obchodování s mentálním či fyzickým Stoploss ve vazbě na velikost účtu, obchodní pozice a vlastní vnímání rizik.

Pozn: Analogicky výklad platí i pro signál typu Sell

Win Profit Report (WPR)

je zpráva, informace o tom, že cenová úroveň aktiva specifikovaná WinSignálem, dosáhla predikované úrovně zisku PT. Další řízení pozice je plně v kompetenci příjemce zprávy, uživateli WinSignals. Je výhradně na uživateli, zda identifikovaný zisk zajistí, pozici uzavře, nebo se dál bude věnovat cenovému vývoji. **Další zprávy** k následnému vývoji signálu **již neposíláme**, informace k dané cenové situace je ze strany poskytovatele považována za konečnou. Zprávu WPR zasílá winsignalista vždy, jakmile je tato cenová úroveň dosažena (a to bez ohledu na předchozí cenový vývoj). Poté již průběh signálu nesleduje a další sledování je již výhradně v kompetenci příjemce a uživatele signálu.

Detailní struktura Win Profit Reportu:

Čas	Typ signálu	Č. Tradera/ Pořadové č. signálu	Buy/ Sell	Instrument		Vstupní kotace		Kotace WinPT		
8:30	WPR	B007/001	BUY	EUR/USD	Entry	1,1000	WinPT	1,1055	reached.	Congratulation!

Příklad: 08:15 WPR B007/001 BUY EUR/USD Entry 1,1000 WinPT 1,1055 Reached. Congratulation! (Cílová cena 1,1055 dosažena – blahopřejeme!)

(V mobilní aplikaci je tato zpráva zobrazena v zelené barvě)

Win Easy Management sdělení (WEM)

je zpráva, informace o tom, že cenová úroveň predikovaného aktiva dosáhla ztráty ve výši cca 2 % z velikosti účtu (předpokládáme bezpečné obchodování s transakcemi velikosti 1 lot/10.000\$/€ velikosti účtu, přepočítáno podle platformy Goldstarway ActTrader. V případě jiné platformy si musíte umět přepočítat tento parametr sami podle finanční účinnosti vaší platformy.

Je výhradně v kompetenci uživatele, jak tuto situaci řeší a jakou zvolí strategii pro další řízení obchodu (zda pozici uzavře, dokoupí pro kompenzaci ztráty, hedguje apod). Tato zpráva sama o sobě není radou ani investičním doporučením. V případě následného pozitivního vývoje pozice do oblasti predikovaného Profit Targetu je o tomto posílána WPR zpráva, informace. V případě, že zisková úroveň není do 15 dnů od zaslání signálu dosažena, je další sledování uvedeného signálu již výhradně v kompetenci příjemce a uživatele signálu.

Detailní struktura Win Easy Management sdělení:

Čas	Typ signálu	Č. Tradera/ Pořadové č. signálu	Buy/ Sell	Instrument		Vstupní kotace		Kotace AR	
8:30	WEM	B007/001	BUY	EUR/USD	Entry	1,1000	AR	1,0800	Attention! Risk rate 2% reached!

Pozn.: **AR** = Actual Rate (aktuální hodnota kotace)

Příklad: 08:25 WEM B007/001 BUY EUR/USD Entry 1,1000 AR 1,0800 Attention! Risk rate 2% reached! (Pozor, dosažena úroveň cca 2 % z velikosti účtu!).

(V mobilní aplikaci je tato zpráva zobrazena v červené barvě)

Win Actual Advice (WAA)

je zpráva, informace o tom, že cenová úroveň predikovaného aktiva se dostala do zisku, ale vývoj trhu je takový, že je vhodné otevřené obchodní pozici věnovat zvýšenou pozornost a sledovat úroveň aktuálního zisku. Je-li ziskový vývoj málo dynamický a přibrzdí se v zisku pod PT, zašleme WAA zprávu pro možnost zajištění nebo pohlídání této situace. Považujeme za ziskové jednání takové, aby uživatel signálu, cenové predikce, nedopustil překlopení již ziskové úrovně do případné ztráty.

Zaslání WAA zprávy nemá vliv na další sledování signálu traderem. Pokud následně cenová úroveň predikovaného aktiva dosáhne ztráty ve výši cca 2 % z velikosti účtu, zasíláme klientovi zprávu WEM (viz výše). Pokračuje-li cenový vývoj k úrovni predikovaného PT, je klientovi zaslána zpráva typu WPR (viz výše). Zprávy samy o sobě nejsou radou ani investičním doporučením, další sledování uvedeného signálu je výhradně v kompetenci příjemce a uživatele signálu.

Detailní struktura Win Actual Advice sdělení:

Čas	Typ signálu	Č. Tradera/ Pořadové č. signálu	Buy/ Sell	Instrument		Vstupní Kotace	WinAR	Quote	Description
12:34	WAA	B007/001	BUY	EUR/USD	Entry	1,1000	WinAR	1,1030	Pay attention to the trade position!

Pozn.: **WinAR** = Win Actual Rate

Příklad: 12:34 WAA B007/001 BUY EUR/USD Entry 1,1000 WinAR 1,1010 Pay attention to the trade position! (Věnuj pozornost obchodní pozici!).

(V mobilní aplikaci je tato zpráva zobrazena ve žluté barvě)

Obvykle signál dosáhne některou ze sledovaných úrovní – úrovně PT, nebo ztráty ve výši cca 2 % z velikosti účtu – do doby 15 dnů od jeho zaslání. V případě neutrálního vývoje signálu, kdy není dosažena ani jedna z těchto dvou úrovní do 15 dnů od zaslání signálu WS, sledujeme signál dále a zasíláme klientovi zprávu PT nebo WEM i po 15 dnech.

Zprávy typu WS, WPR a WEM jsou jednoduché a víceméně nevyžadují žádné další rozhodování nebo vaši individuální akci. Prostě udělejte to, co zpráva říká.

Zpráva typu **Win Actual Advice** naproti tomu vyžaduje vaše rozhodnutí co dále dělat.

Jedno z hlavních pravidel úspěchu na burze je: **když máte zisk, za každou cenu zabraňte otočení do ztráty**. Na burze existuje jen velmi málo pravidel, která platí absolutně a za všech okolností. Toto je jedním z nich. A právě zpráva WAA s informací „pozice je v zisku, zajistěte

ji proti ztrátě“ (anglicky Position is in profit. Secure the position“) vám pomůže toto pravidlo dodržet.

Jak pracovat s Win Actual Advice?

Ukážeme vám 5 možností, jak můžete řídit otevřenou obchodní pozici s WinSignals.

Jakmile vám přijde zpráva typu **Win Actual Advice**, máte několik možností, co můžete udělat. Jako první ale mějte na paměti pravidlo č. 1 které zní:

**👉 KDYŽ JE OBCHODNÍ POZICE V ZISKU,
NEDOVOLTE JÍ PROPANOUT DO ZTRÁTY! 👉**

Co můžete udělat při obdržení WAA:

1. **Nic ☺** Můžete aplikovat systém tzv. „set and forget“, tedy „zadej a zapomeň na to“. Zadáte WinPT a Stop-Loss a o více se nestaráte. Tento přístup je možný při opatrném money managementu (otevřenými kontrakty zatížíte účet jen velmi málo a máte velký finanční polštář) a tehdy, když otevřete obchod v souladu s hlavními trendy na 1 denním grafu.

Co se stane: spousta signálů bez problému zavřete v zisku. Některé pozice projdou dočasnou ztrátou, ale zisk nakonec vysedíte a finální úspěšnost bude velmi vysoká. Musíte hlídat jen několik procent skutečně špatných obchodů a ty eventuelně uzavřít ve ztrátě.

2. Zadáte **Stop-Loss na Break Even** (často používaná zkratka BE), tzn. na nástupní kurz pozice. Ten nejhorší možný vývoj pak bude že se pozice zavře automaticky s nulovým ziskem, ale taky nulovou ztrátou. Tento přístup bych doporučil většině obchodníků, kteří nemají skutečně velký účet na to, aby mohli aplikovat strategii „set and forget“. Když máte pozici v zisku, tak zabraňte překlopení do ztráty.

Co se stane: Spousta ostřílených obchodníků vám potvrdí, že trh jim „vykopne na BE“ třeba 50 % všech obchodů, nebo i více. Nicméně nemají takřka žádné ztrátové obchody a pouze řeší ty, které se dostanou do zisku a dále je řídí. Do zisku tak dostanete menší procento všech obchodů, ale je to velmi bezpečný a konzervativní přístup, který vám nadělá nejméně vrásek.

3. **Uzavřít část pozice.** Pokud máte účet o velikosti alespoň řádově 5 tisíc eur plus minus, tak můžete obchodovat u méně agresivních aktiv násobky minimálního počtu lotů (např. 0,2; 0,5 lotu nebo taky 1, 2, 5 nebo více). To vám umožní sofistikovanější řízení pozice.

Příklad: Jakmile dostanete WAA zprávu a máte otevřeno 0,2 lotu, tak 0,1 lotu zavřete ihned v zeleném, bez ohledu na to, jak velký je zisk. U druhého 0,1 lotu můžete např. zadat stop-loss na BE (nebo do malého zisku) a dále držet pozici dále do vyššího zisku.

Co se stane: V takovém případě máte zajištěný alespoň malý zisk z prvního 0,1 lotu a dále otevřená vrátka pro navýšení zisku u druhého 0,1 lotu, který je zároveň zajištěný stop-lossem na BE. Budete tedy kumulovat pouze zisky ať už větší, nebo menší.

4. Nastavit **Stop-Loss do malého zisku „na kafe“**: Pokud ve chvíli, kdy dostanete sms se zprávou typu WAA máte relativně velký zisk (co je velký zisk, to si musíte vyhodnotit sami) Tak nastavte stop-loss do malého zisku a nechte pozici běžet dál. Buď vyděláte na kafe, nebo třeba na dovolenou v Thajsku ☺.

Co se stane: Vyděláte buď méně, nebo více. Ale každopádně vyděláte. Kumulujete zelené cifry a o to jde především.

5. **Uzavřít celou pozici:** A dále ji neřešit. Jednoduchý postup, který není třeba dále popisovat. Když pozici při zprávě WAA rovnou zavřete, tak se možná připravíte o mnohem větší zisk. Ale rozhodně si ušetříte další rozhodování, dilemata, money management a čas na další hlídání obchodu. A to je výhoda, která se také počítá.

Co se stane: Vydělali jste, pozice je uzavřena a můžete se soustředit na další obchody, dovolenou, rodinu nebo jiný byznys. Tento přístup se hodí zejména tehdy, když jste časově velmi zaneprázdněni.

Pro jaký typ tradera, účtu a osobnosti Winsignals fungují nejlépe?

Teoreticky lze s WinSignals pracovat tak, že po obdržení signálu zadáte obchod včetně doporučených parametrů pro vystoupení z obchodu při dosažení definovaných cenových úrovní. Tento postup (Set&Forget - nastav a zapomeň) je vhodný i pro začátečníky a vede k ziskovým výsledkům. Dlouhodobě dosahuje tato metoda úspěšnosti 70-80 %.

Za lepší variantu pro následné použití přijatých WinSignals považujeme přístup zkušenějších online traderů **s náhledem do vlastního systému pro analýzu trhu** a zadávání obchodních pokynů pro vstup do trhu i pro výstup z osobního počítače nebo notebooku v okamžiku, kdy přijatému WinSignálu rozumí a ztotožní se s ním.

Pokud klient otvírá pozice a řídí pozice podle informací z WinSignals, **je možné pracovat s pevnými limity pro PT (Profit Target) a s mentálními limity pro SL (Stoploss)** - vše závisí na zkušenostech a možnostech klienta, které jsou individuální.



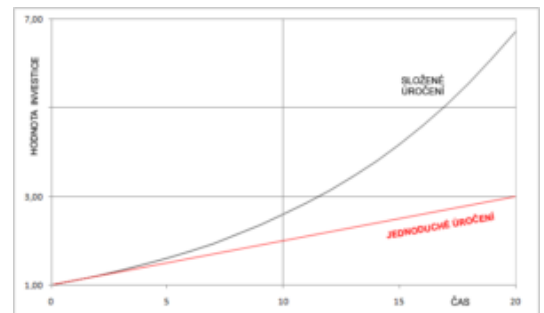
V tomto druhém případě a se zřetelem na přiměřené zatížení obchodního účtu se nám jeví práce s mentálními úrovněmi SL jako **statisticky výhodnější**. Vyžaduje ovšem zkušenost a správný risk management v akci. WinSignals jsou pouze predikce o rozpohybování cenových úrovní vybraných aktiv. Následný vývoj a obchodní akce jsou čistě v kompetenci klientů a uživatelů WS...

Jak velký účet musím mít, aby se mi WinSignals vyplatily?

Online obchodování obecně ovlivňuje řada faktorů. **Velikost účtu** určuje především velikost otevíraných pozic a money management. **Velikost otevírané pozice** v lotech (minilotech, mikrolotech) je prakticky to jediné, co na daném obchodu **dokážete skutečně ovlivnit**. Všechno ostatní je v rukou burzy a věcí vaší zkušenosti.


Odborná literatura doporučuje otevírat obchody do velikosti 1-2 % z vašeho burzovního účtu. Jednoduchým finančním výpočtem se můžete dobrat k závěru, že pro velikost účtu 2 000-2 500 \$ a správném Money managementu mají WinSignals roli především didaktickou, kdy můžete srovnávat své obchody a jejich výsledky s obchody a výsledky profesionálních traderů. Můžete si rovněž **zlepšovat váš náhled na trhy**.

Pro ziskové obchodování na úrovni až stovek €/ \$ měsíčně je vhodné mít velikost účtu 5 000-10 000 €/ \$, kdy obchody lze otevírat ve velikosti 0,5-1 lotu (na MT4 minilotu) a můžete tak počítat s dobrým zhodnocením vložené investice.



Na to, abyste obchodování na burze brali jako full time job, potřebujete velikost účtu a vstupního kapitálu ještě výrazně vyšší. K tomu, abyste se k takovým hodnotám postupně dopracovali, vám mohou jistě pomoci i naše WinSignals.

Jak s WinSignals pracovat?



Pro trading s WinSignals potřebujete aplikaci pro příjem a správu zpráv WinSignals do svého mobilního telefonu. Tato aplikace je zdarma, platíte pouze servis a informace. Informace ke stažení aplikace a podrobný návod pro používání pro mobilní telefony s OS Android nebo Apple najdete [ZDE](#).

Pro příjem signálů potřebujete mít na svém mobilu aktivován **datový přenos**, nebo být připojen na internet prostřednictvím **WiFi**. Pak můžete přijímat signály prakticky kdekoli na světě.

Každý z našich klientů získává při vstupu do projektu WinSignals **návod k používání signálů**, který obsahuje vysvětlení, co jsou WinSignals, kdo signály zasílá, jaká aktiva obchodujeme a formát zpráv. Jelikož ale každý z našich klientů je **individualita s rozdílným přístupem a zkušenostmi** při online obchodování na burze, může se stát, že výsledky některých klientů neodpovídají představám, se kterými do projektu WinSignals vstupovali.

Abychom systém WS co nejvíce přiblížili, přidáváme všem novým klientům **zdarma kurz WS START**, který v sedmi krátkých lekcích provede začátečníka celým systémem WinSignals - od stažení mobilní aplikace až po způsoby využití WS v praxi.

Jak je možné postupovat po přijetí signálu

Jeden z možných způsobů obchodování s WS je tento: přijmete signál do aplikace na svém mobilním telefonu. Zadáte ve svém rozhraní pro trading pokyn pro otevření pozice příkazy Sell nebo Buy, nebo formou objednávky Stop, Limit, OCO - podle podmínek své platformy.

Zvolíte správnou velikost obchodu, abyste dodrželi správný money management a nepřeobchodovali svůj účet. Doporučená velikost obchodu je 0,5–1 lot/ 10 000€ na účtu (ActTrader). **Nastavíte vždy ziskovou úroveň** doporučené hranice zisku na Profit Target příkazem Limit. Tím zabezpečíte, že váš obchod bude uzavřen na doporučené ziskové úrovni a vaše statistika výsledků bude odpovídat výsledkům WinSignals.

Podle svého uvážení můžete tuto ziskovou hranici posouvat poté, co se cena ve směru predikce začne vyvíjet ziskově. Doporučený Win Profit Target (PT) lze vnímat jako konečný limit, nebo jako první stupeň pro možnou maximalizaci zisku.

Pokyn Stoploss je ve zprávě WinSignals uveden jako "Individual", což znamená, že jej zadáte, či nezadáte podle svého uvážení. Cílem je neinkasovat "zbytečné" ztráty vzniklé z nahodilých pohybů ceny a volatility. Stoplossy si **zajišťujte zejména případné zisky** a ty můžete nechat vyrůst na maximum, pokud trhy sledujete.

Sledujte naše zprávy typu WAA a WEM pro možné akce pro řízení obchodní pozice. Jinak do obchodu nezasahujte a **využijte statistickou úspěšnost** WinSignals.


Pro velikost otevřených pozic (počet lotů) a řízení pozic, které s WinSignals nebudou ihned po zadání úspěšné, musíte vycházet výhradně ze svých zkušeností a schopností, se svou mírou averze či tolerance k riziku.

Zkušenost ukazuje, že více než polovina dočasně ztrátových pozic se dříve, nebo později dostane do zisku. Zbytek lze úspěšně kompenzovat příkupy (kompenzační metoda), nebo prostě občas přijměte ztrátu jako svůj náklad s podnikáním. Je to jednodušší a statisticky s WinSignals ve výsledku vyděláte.

WinSignals jsou informačním produktem. Je na uživateli, jak je použije v praxi. Protože jde vždy o subjektivní názor konkrétního tradera, který daný WinSignals zasílá, je na zvážení klienta, aby sledoval historii tradera podle úspěšnosti i podle způsobu obchodování. Ten se může u jednotlivých traderů lišit – obchodní styl a doporučení jsou výsledkem individuální úvahy tradera vycházející z jeho interpretace situační analýzy trhů.

Hlavním účelem produktu WinSignals je **upozornit na formující se příležitosti**. Příjem WinSignals klientovi umožňuje to, aby neztrácel čas celodenním sezením u počítače. Nicméně po obdržení signálu do trhu – WS - by se klient **měl přesvědčit, zdali takový signál vyhovuje jeho vnímání trhu i vnímání rizik s případným obchodem spojených**.

Za lepší přístup pro následné použití přijatých WinSignals považujeme **náhled do vlastního systému** pro analýzu trhu a zadávání obchodních pokynů pro vstup do trhu i pro výstup z **osobního počítače nebo notebooku**. Mobilní aplikace platform hodnotíme pouze jako nouzové, nebo operativní řešení.



Pokud klient otevírá pozice a řídí pozice podle informací z WinSignals, je možné pracovat s mentálními limity pro PT i SL – vše závisí na zkušenostech a možnostech klienta, které jsou individuální.

V tomto druhém případě a se zřetelem na přiměřené zatížení obchodního účtu se nám jeví práce s mentálními úrovněmi PT i SL jako statisticky výhodnější. Vyžaduje ovšem správný risk management v akci. **WinSignals** jsou pouze **predikce o rozpohybování** cenových úrovní vybraných aktiv. Následný vývoj a obchodní akce jsou čistě v kompetenci klientů a uživatelů WS...

Další možnosti zadání a řízení obchodní pozice

Nejjednodušší a nejoblíbenější z možností obchodování WinSignals je systém **Set&Forget**. Znamená, že v okamžiku přijetí signálu **otevřete** podle zaslanych parametrů obchodní pozici (dodržíte správný money management – transakce velikosti 0,5-1 lot/10 000\$/€ velikosti účtu), nastavíte **Limit** na úroveň PT, případně **Stoploss** na hodnotu 2% ztráty. Pak již jen čekáte na zprávu o výsledku s pravděpodobností až 90 % dosažení PT, tj. zisku. Zbylé pozice musíte být schopni si řídit sami podle svých zkušeností.

Za lepší **variantu** pro zkušené tradery považujeme, když klient po přijetí signálu nahlédne do vlastního systému pro analýzu trhu a zadá obchodní pokyny pro vstup do trhu i pro výstup podle vlastního uvážení. Obchoduje signály, kterým rozumí a důvěřuje jim.

V případě **nepříznivého vývoje** pozice informujeme vždy klienta zprávou WEM, pokud byla dosažena hranice ztráty ve velikosti 2 % z účtu při dodržování správného money managementu, tedy obchodování 1 lotu/10 000 \$ (€) na účtu. Klient tak včas může sám rozhodnout o dalším postupu, aniž by byl ohrožen jeho obchodní účet.

Je výhradně v kompetenci uživatele a věci strategie klienta vnímat tato doporučení přesně, tj. obchod po dosažení této úrovně uzavřít, nebo vnímat informaci jako doplňkovou a řídit pozici dál podle svých schopností.

Je-li ziskový **vývoj málo dynamický** a přibrzdí se v zisku pod PT, zašleme WAA zprávu pro možnost zajištění nebo pohledání této situace. Považujeme za ziskové jednání takové, aby uživatel signálu, cenové predikce **nedopustil překlopení** již ziskové úrovně do případné ztráty.

WinSignals a brokeri

Servis WinSignals můžete efektivně využít pro své spekulace na burze **v rámci jakéhokoliv obchodního systému**, u něhož lze toto obchodování realizovat online přes internet, a také u jakéhokoli brokera. **WinSignals jsou na brokerech nezávislý produkt**, který nepodporuje žádného z burzovních obchodníků. Je však vždy dobré ověřit si, jakou kotaci poskytuje vámi preferovaný obchodník, zejména u kontraktů Futures.

Signalisté pracují při vydávání WinSignals s obchodní platformou **ActTrader společnosti Goldstarway**. Pokud si chcete ověřit, jak se liší kotace vašeho brokera od údajů používaných pro WinSignals, stáhněte si zdarma Demo platformu společnosti Goldstarway, kde získáte bezplatně kompletní data využívaná pro WS.

Druhá možnost je zkontrolovat případný rozdíl kotací pro vybraná aktiva online [na našem webu](#) a porovnejte je s kotacemi vašeho brokera.

Často kladená otázka

V této kapitole se podíváme, jaký dotaz bývá často kladen novými, ale i zkušenými uživateli WinSignals.

Co může být za rozdílnými výkony klientů a na co je potřeba dát pozor, aby zisk z WinSignals byl co nevyšší?

- **Neznalost pravidel.** Než začnete obchodovat, přečtěte si znovu podrobně návod, který jste obdrželi při potvrzení platby. Jak číst a používat zprávy WinSignals Live naleznete také na [našem webu](#).
- **WinSignals nejsou automat.** Projekt WinSignals je určen těm, kdo chtějí na online burze obchodovat, nebo se zdokonalovat ve svých znalostech burzy. **Není to robot**, kde

by se automaticky zadávaly a uzavíraly pozice u obchodů. **Je nutná aktivní účast tradera.**

WinSignals **jsou burzovní cenové signály pro krátkodobé cenové pohyby** vybraných aktiv s dlouhodobou úspěšností 80-90 %, které můžete využívat pro řízení svých investic na burze. Burzovní predikce a signály do trhů tvoří WinTraders, nezávislí obchodníci, burzovní analytici a specialisté na online trading. Kvalita WinSignals je průběžně monitorována a poskytovatelé signálů jsou podle dosahovaných výsledků hodnoceni.

- WinSignals **nejsou o tom dostat zprávu, zadat obchod a druhý den ráno se pokochat dosaženým ziskem.** Příjem WinSignals klientovi umožňuje to, aby **neztrácel čas celodenním sezením u počítače**, nicméně po obdržení signálu do trhu by se měl přesvědčit, zdali takový signál vyhovuje jeho vnímání trhu i vnímání rizik s případným obchodem spojených. Po zadání signálu je vhodné nahlížet do vlastního systému pro analýzu trhu a zadávání obchodních pokynů a obchod řídit buď podle doporučení signalisty, nebo podle vlastní úvahy a zkušenosti. Tento přístup se osvědčil a vede k nejlepším výsledkům při obchodování.
- **Vyberte si správně svého signalistu** WinSignals s nejvyšším Ratingem. Pravidelné statistiky výsledků predikcí jednotlivých traderů naleznete na webu www.winsignals.cz/vysledky-ws/. Sledujte dlouhodobě výkonnost vámi preferovaného signalisty. Je skvělé, jestliže si vyberete jednoho či dva, kteří získají vaši důvěru. Vaše mentální nastavení se tak posune na vyšší úroveň a obchodování se stane klidnějším.



Další často kladené otázky a odpovědi na ně najdete na našem webu www.winsignals.cz/casto-kladene-otazky/

Hlavní zásady pro ziskové obchodování s WS:

- ✓ Používejte signály pro zlepšování úspěšnosti svého online tradingu, lepší náhled na trhy, úsporu času, snížení stresu a nervového vypětí.
- ✓ Mějte na paměti, že burza je běh na dlouhou trať a **signály nejsou univerzální sázka pro rychlé zbohatnutí.** Nenechte se odradit jedním méně úspěšným měsícem.
- ✓ Dodržujte správný Money Management. Používejte pro zadání jednoho obchodu maximálně 0,5-1 lot / 10 000 €(\$) pro platformu ActTrader (na MT4 1 minilot a menší).
- ✓ Můžete otvírat více obchodů současně, ale nedopusťte, aby equity (vlastní kapitál) na vašem účtu poklesl pod 95 % velikosti účtu. V tom okamžiku počkejte na uzavření některých obchodů, další obchody zadávejte, až budete mít jistotu, že případné ztrátové obchody neohrozí váš účet.

- ✓ Používejte pro hodnotu StopLoss max. 2 % velikosti vašeho účtu. Překročení této hodnoty doporučujeme pouze velmi zkušeným traderům se silným účtem a silnými nervy.
- ✓ Věřte svým signálům, ale nemusíte jim věřit slepě. Před zadáním obchodu dle přijatého signálu si ověřte, zda signál koresponduje s vaším náhledem na trhy. Pokud ne, obchod nezádávejte a počkejte si na další, který vám bude vyhovovat.
- ✓ Obdržíte-li současně signály na stejné aktivum od více signalistů, je to potvrzením stejného náhledu na trhy, nikoli doporučením k zadání více lotů na jednom aktivu!
- ✓ V případě obdržení protichůdných signálů na stejném aktivu obchodujte ten signál, který vyhovuje vašemu vnímání trhu. Praxe však říká, že při bočním trendu mohou být oba takové signály úspěšné!
- ✓ Vybírejte si signály pro aktiva, kterým rozumíte, nebo která rádi obchodujete. Mobilní aplikace vám umožní selekci aktiv, pro která chcete signály obchodovat.
- ✓ Vybírejte si signalisty, kteří obchodují způsobem vám blízkým a kterým důvěřujete. To však nevyklučuje obchodování signálů všech našich signalistů, jejichž úspěšnost je vždy vyšší než 90 %!

Komunikace

Signály jsou pro zákazníky poskytovány anonymně. Je to proto, aby i signalisté měli vytvořeny optimální podmínky pro svou práci – jsou to přece ti, kdo analyzují trhy, vyhledávají příležitosti k obchodům, posílají vám své predikce. Poskytovatelé signálů jsou identifikováni svým pořadovým číslem (ID) a ratingem (A resp. B).

Klient, ani samotní signalisté tedy nevědí, kdo se za příslušným ID skrývá. Zdá se, že signalisté i klienti jsou ve své práci osamocení. Opak je ale pravdou.

Bonusem pro klienty i signalisty je možnost využívat [uzavřenou Facebookovou skupinu WinSignals](#), kde klienti píšou své dotazy nebo postřehy k WinSignals, a kde zveřejňují signalisté své výsledky a upozornění na vzniklé situace. Najdete zde stovky obrázků a grafů ze skutečných obchodů uskutečněných na základě WinSignals.



Další komunikační prostředek je náš web a blog www.winsignals.cz/. Kromě aktuálních zveřejnění všech zaslaných signálů (se zpožděním kvůli zneužití) zde najdete:

- ✓ všechny návody, které se týkají projektu WinSignals a chytré mobilní aplikace,
- ✓ výsledky všech signálů za jejich historii včetně kompletního výčtu všech zaslaných signálů,
- ✓ případové studie včetně „lessons learned“, tedy proč byl signál vydán právě v této situaci a co se lze z něj naučit.

Jsou zde reference klientů i často kladené otázky. Také upozornění na aktuální webináře a události.

Na blogu pak najdete desítky inspirativních článků, které vznikly po dobu více než čtyřleté historie WinSignals New. Prostě najdete zde vše, co může obohatit vaše znalosti a váš úspěšný trading.

Samozřejmě nechybí na webu také informace, jak WinSignals získat.

Najdete zde prostě vše, co o WS potřebujete vědět. A to, co na webu nenajdete, je součástí našich webinářů, díky nimž vzniknul i tento ebook.

Závěr

Abyste pro sebe opravdu získali to, co od WinSignals můžete očekávat, **musíte dobře vědět, jak fungují!** Proto si prosím bedlivě prostudujte všechny části tohoto ebooku, informace, odkazy, návody a doporučení! Jen s dobrou znalostí produktu a procesů máte vysokou pravděpodobnost dlouhodobé úspěšnosti vašeho tradingu s Winsignals

A rada na závěr jako bombónek:

Nepospíchejte s obchodováním, nesnažte se zobchodovat vše, co vidíte. Nezoufejte, když vám některý signál unikne a nestihnete jej zobchodovat. WinSignals tu budou s vámi i zítra, příští týden, příští měsíc a příští rok 😊

Jirka Gajdošík a tým WS

Duben 2020